



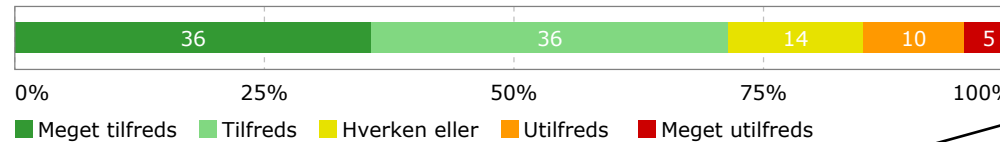


I rapporten vises svarfordelingen på de enkelte svarkategorier, som går fra 'Meget tilfreds' til 'Meget utilfreds'. Besvarelser i kategorien 'Ved ikke' indgår ikke i resultatberegningen.

I det viste eksempel har 36% svaret 'Meget tilfreds', andre 36% har svaret 'Tilfreds', 14% 'Hverken eller', 10% 'Utilfreds' og 5% 'Meget utilfreds'. Hvis procenttallet er under 1%, vil det ikke blive vist. Grundet afrundinger kan summen af de samlede procenter afvige fra 100%.

Til højre for svarfordelingsfiguren sammenlignes kommunens aktuelle resultater med landsnormen.

Omfanget af udskiftning i personalet tilknyttet dit barn

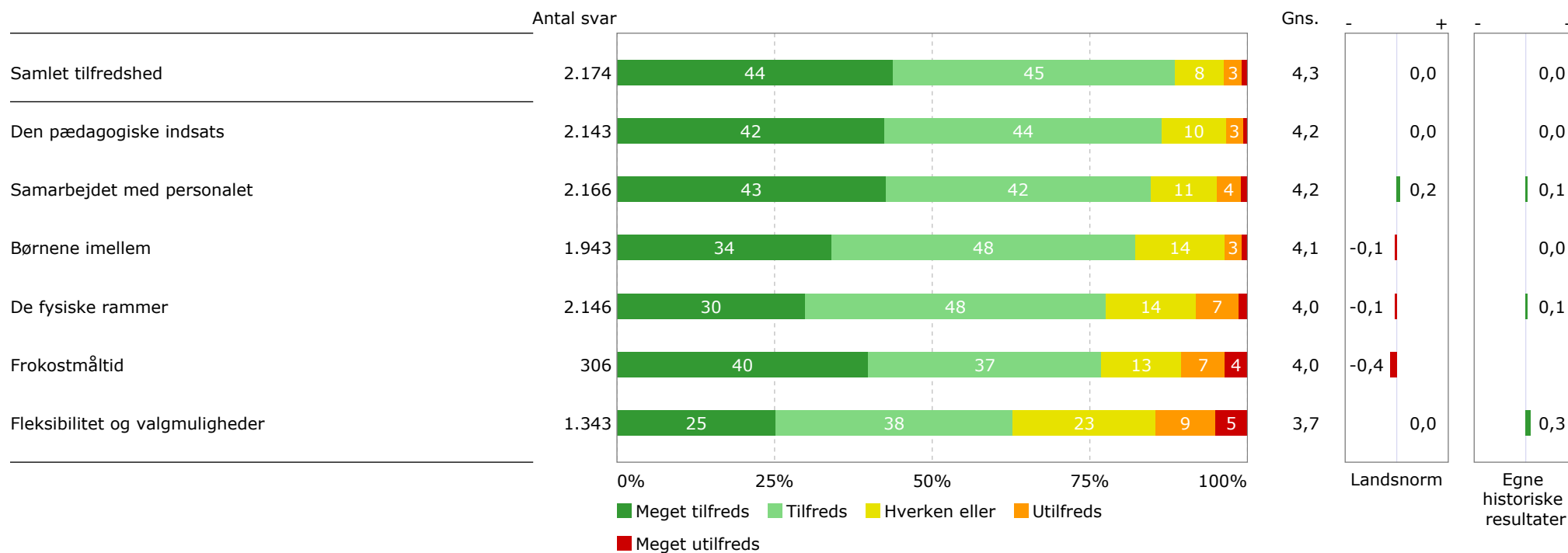


Gennemsnitscoren for spørgsmålet er 3,9. Den højeste score er 5 og den laveste score er 1.

Lands gennemsnittet er 3,7, mens den gennemsnitlige score i eksemplet er 3,9. Derfor viser grafen en positiv afvigelse på 0,2. Positiv afvigelse vises med grøn, mens negativ afvigelse vises med rød. Ingen afvigelse vises med 0.

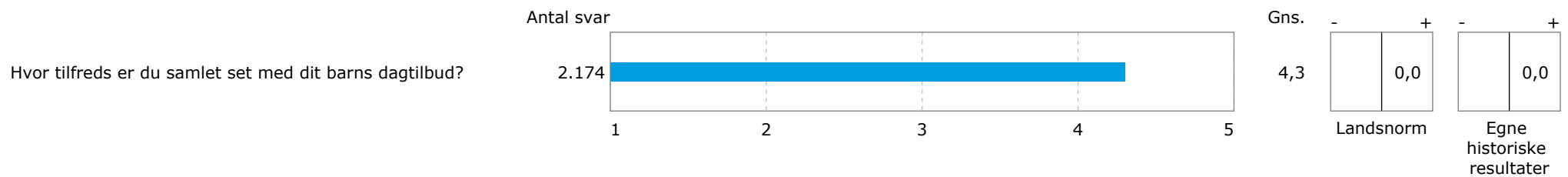
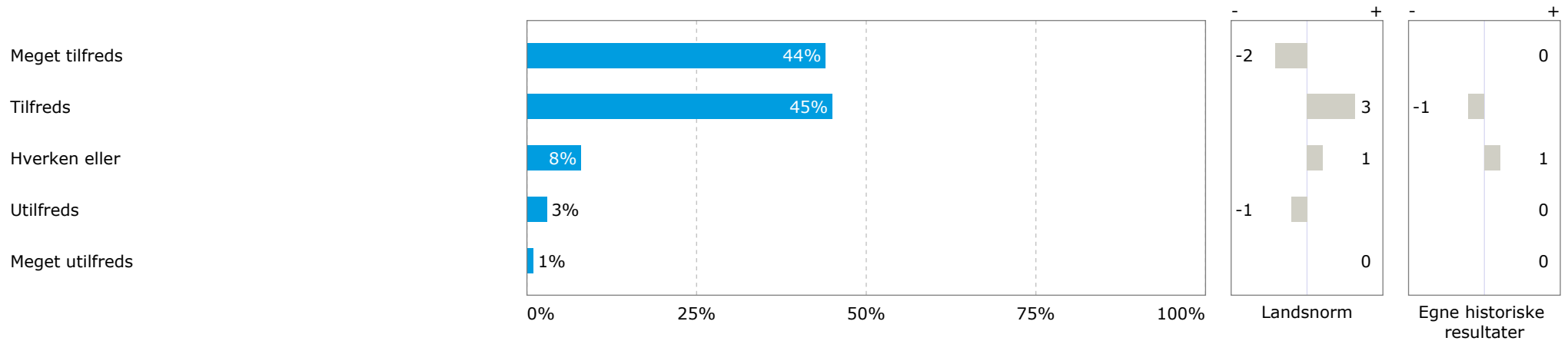


Nedenfor fremgår resultaterne på undersøgelsens hovedområder. Hvert hovedområde er sammensat af flere enkeltspørgsmål, som vises enkeltvis senere i rapporten. Til højre for figuren sammenlignes resultatet med landsnormen og med egne historiske resultater, hvis dette er muligt. Gennemsnittet måles på en skala fra 1 til 5, hvor 5 er maksimum og 1 er minimum.



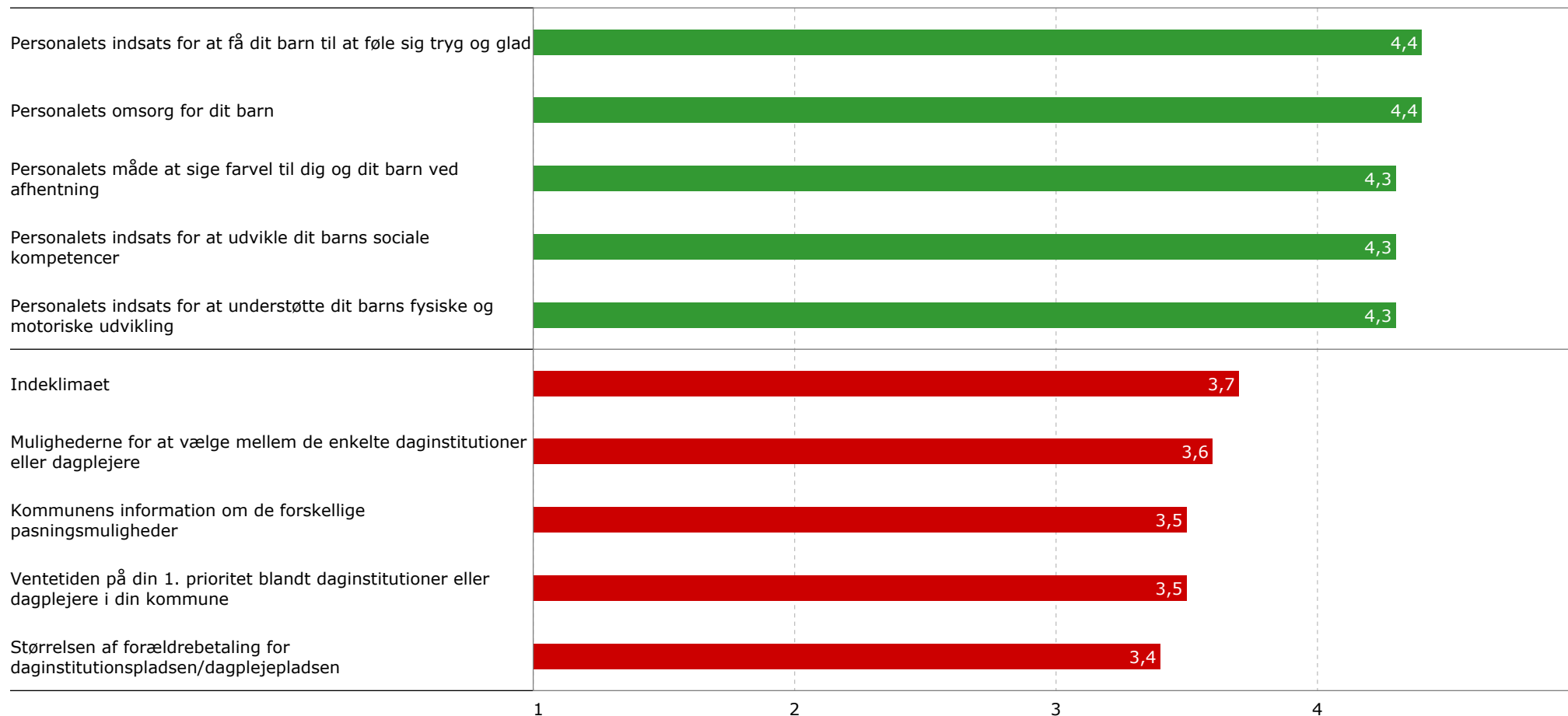


Hvor tilfreds er du samlet set med dit barns dagtilbud?





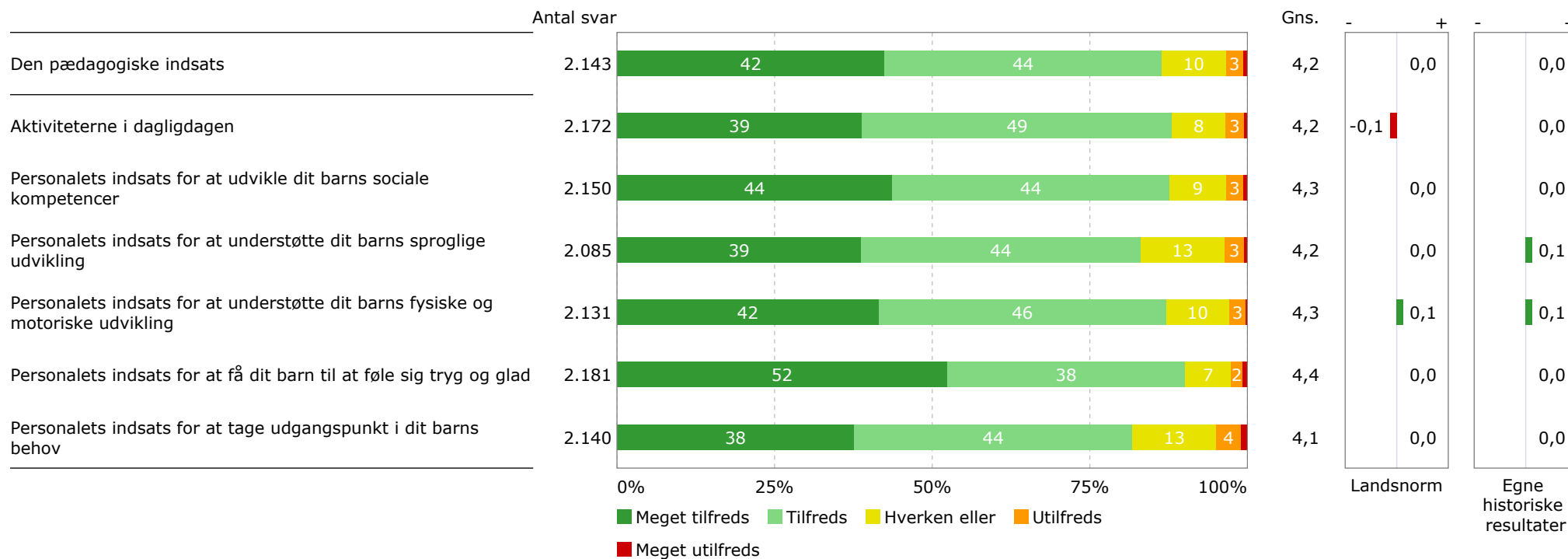
Nedenfor fremgår de 5 spørgsmål, som er vurderet højest af forældrene, og de 5 spørgsmål, der er vurderet lavest af forældrene.

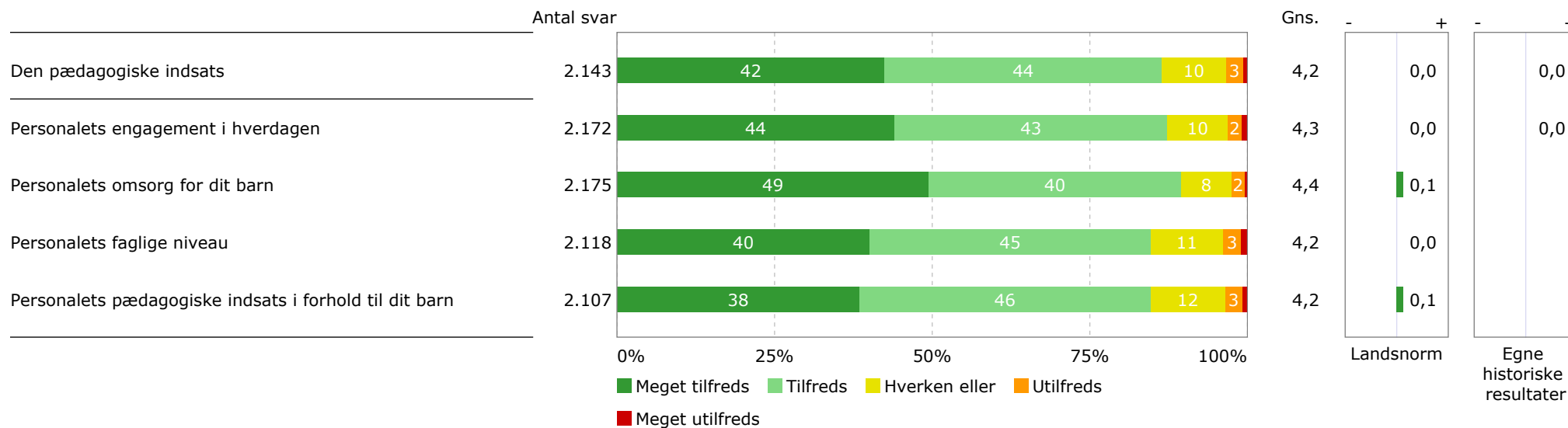


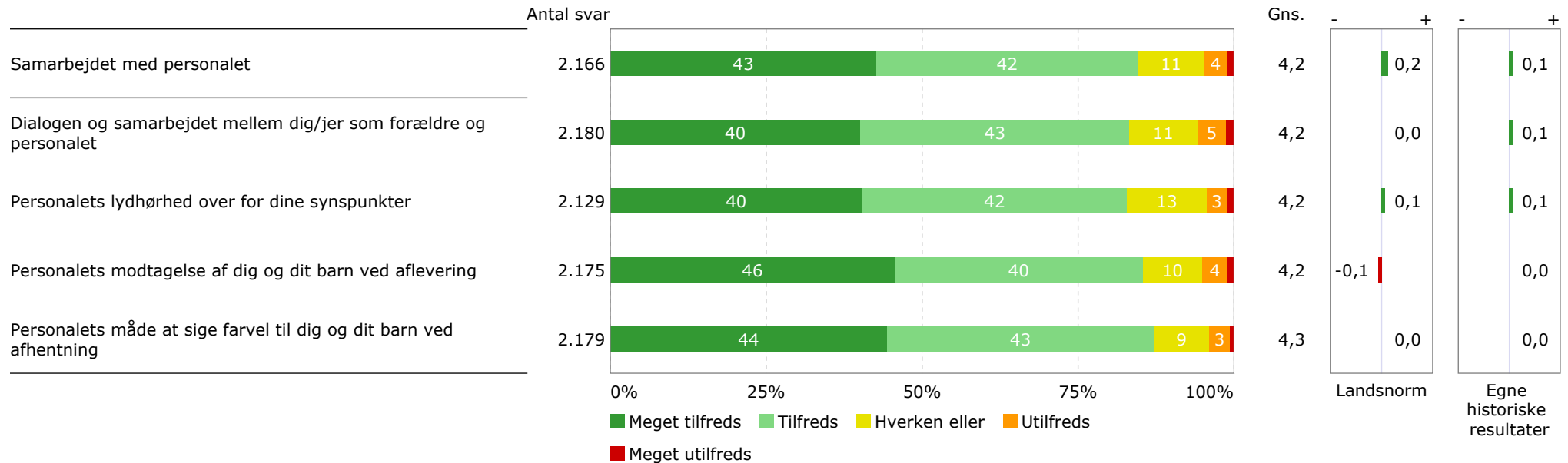


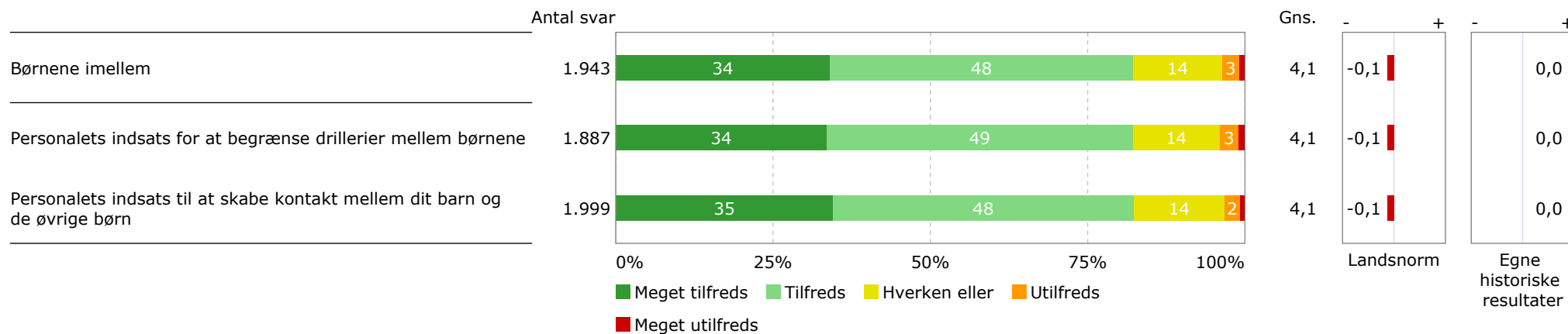
Nedenfor fremgår de spørgsmål, som for forældrene afviger henholdsvis mest positivt og mest negativt i forhold til landsnormen.

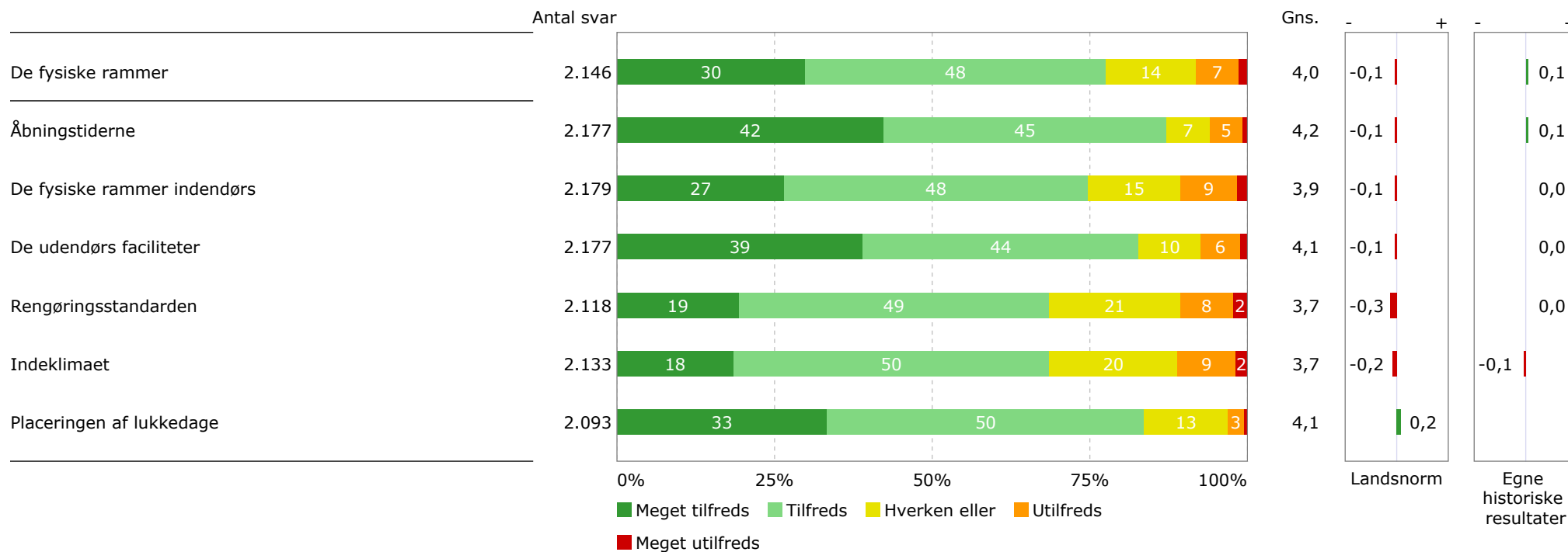






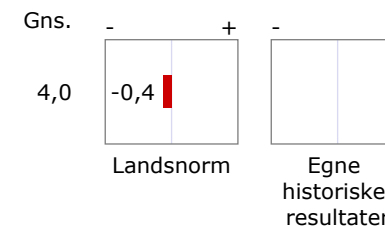
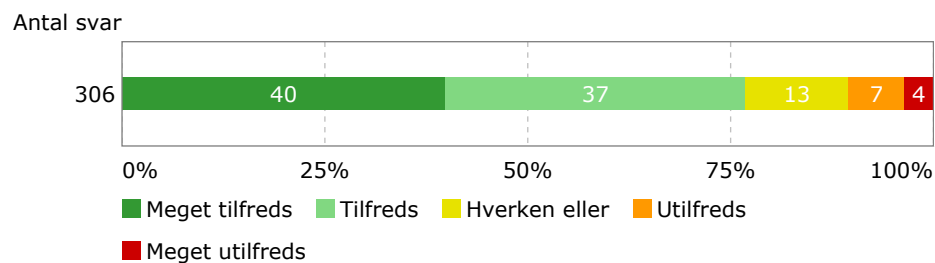








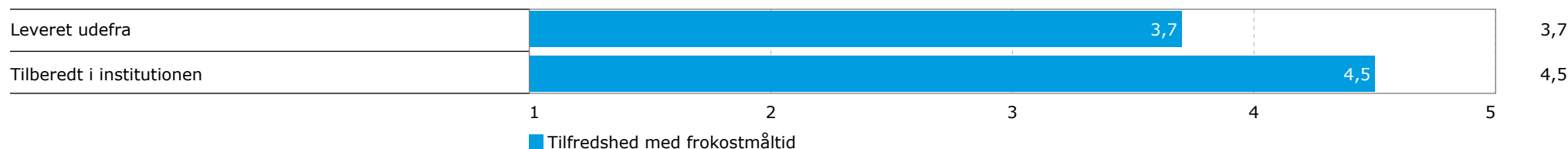
Hvor tilfreds er du samlet set med frokostmåltidet?



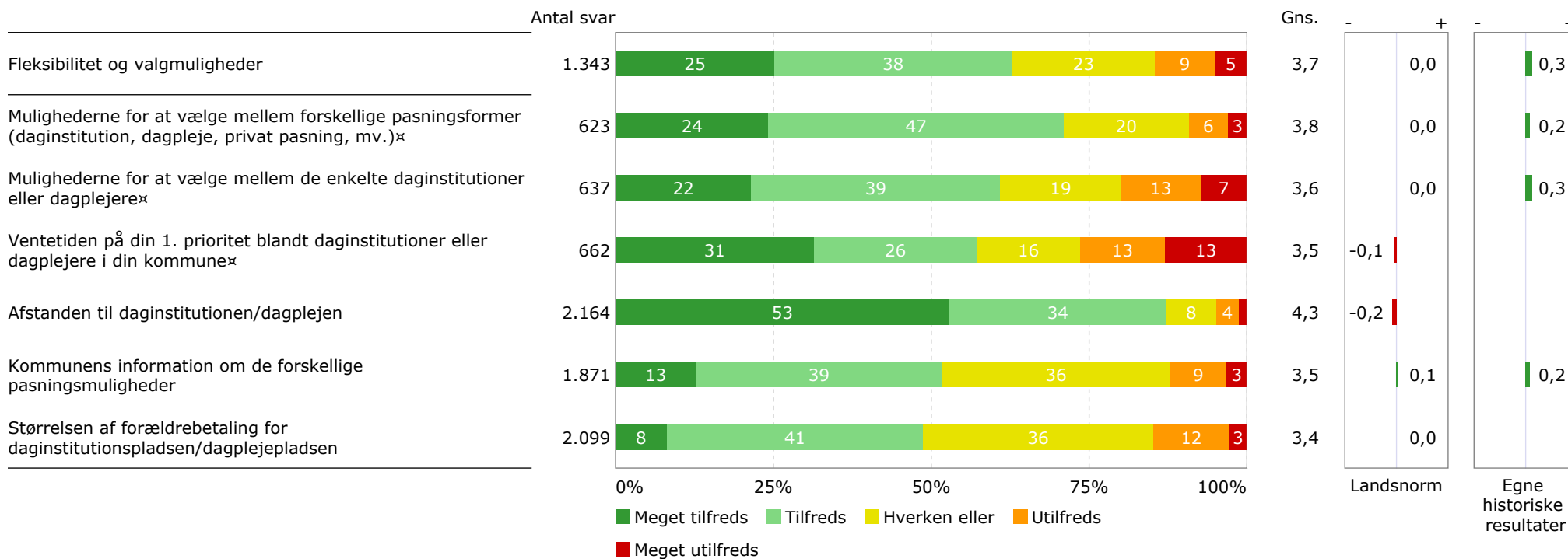
Er frokostmåltidet arrangeret af kommunen eller af forældrebestyrelsen?



Er frokostmåltidet leveret udefra eller tilberedt i institutionen?



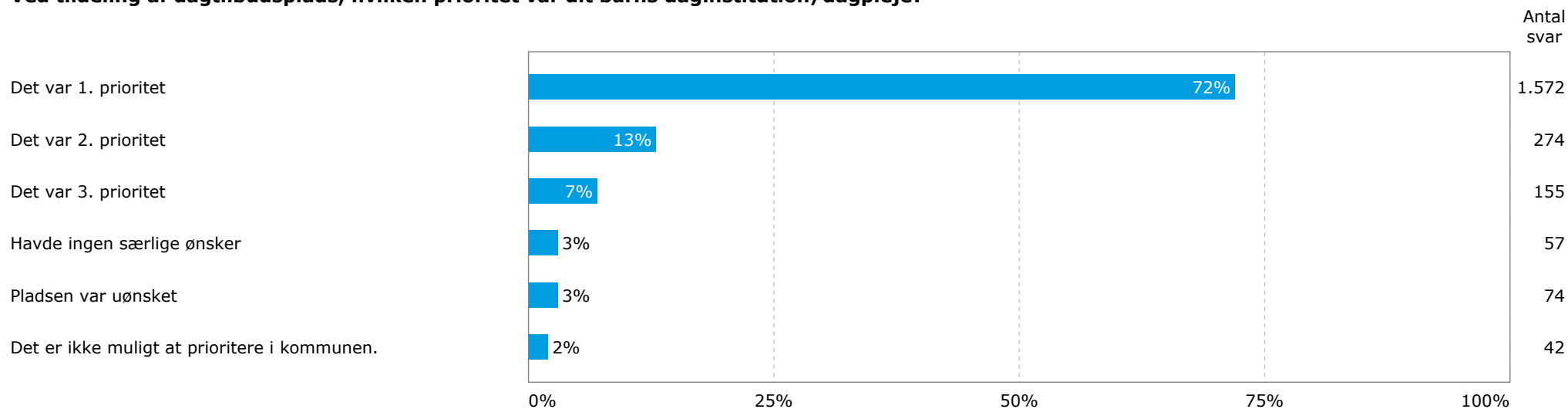
*Disse spørgsmål besvares kun af forældre, hvis børn får tilbudt mad i daginstitutionen



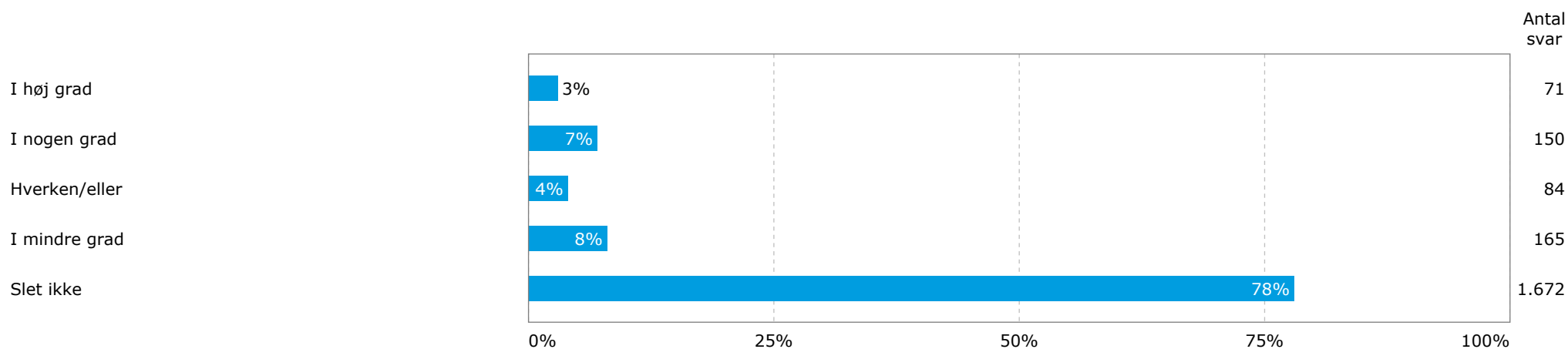
^{*}Spørgsmål markeret med ^{*} besvares kun af forældre, der inden for det seneste år har skullet vælge dagtilbudsplads.



Ved tildeling af dagtilbudsplads, hvilken prioritet var dit barns daginstitution/dagpleje?

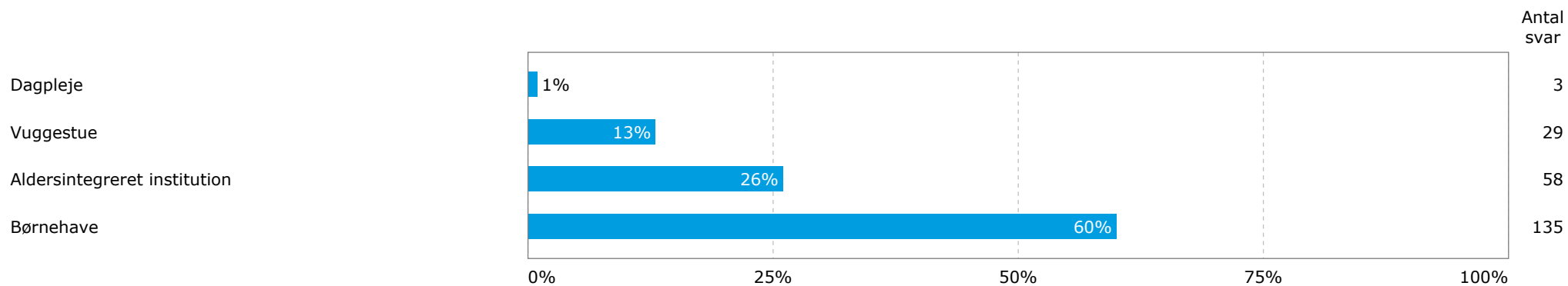


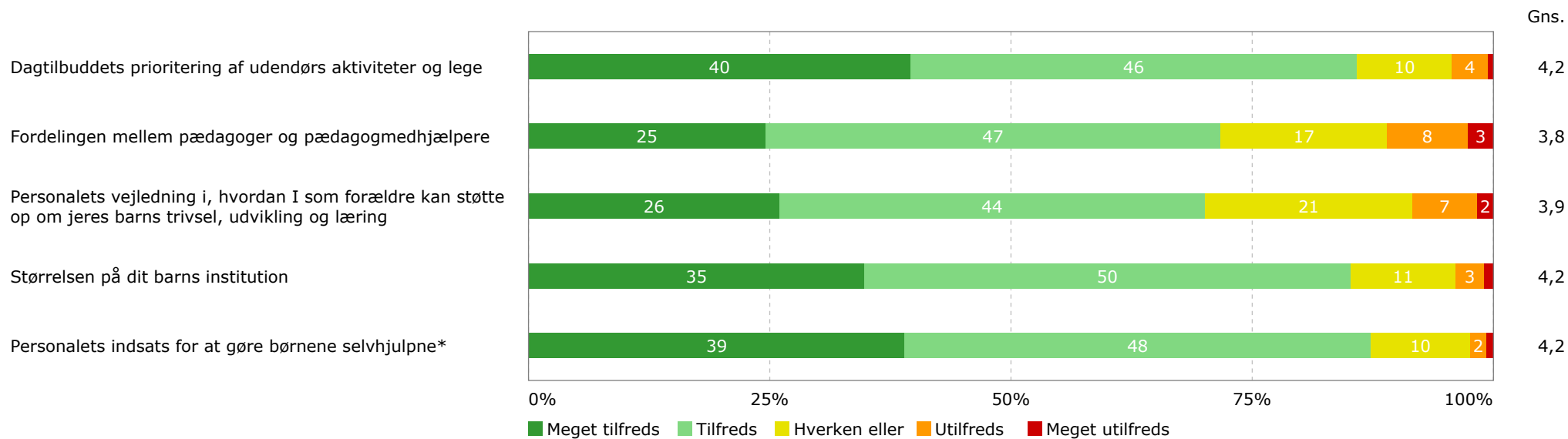
I hvilken grad overvejer du at skifte dagtilbudsplads?





Hvilken type dagtilbud overvejer du at få dit barn flyttet til?

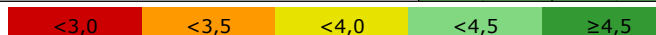






På de følgende sider opdeles den gennemsnitlige vurdering på hvert spørgsmål på område. Opdelingen vises kun, såfremt der indgår mindst 5 besvarelser. Kategorier med under 5 besvarelser samles i en gruppe, "Øvrige".

Område	Ikke i netværk	Lyngby og Hjortekær	Lyngby og Ulrikkenborg	Netværk Brede og Virum	Netværk selvejende	Virum og Sorgenfri	Total
Hvor tilfreds er du samlet set med dit barns dagtilbud?	4,5	4,3	4,2	4,2	4,2	4,4	4,3
Den pædagogiske indsats	4,5	4,2	4,2	4,2	4,2	4,4	4,2
Aktiviteterne i dagligdagen	4,5	4,1	4,1	4,3	4,2	4,4	4,2
Personalets indsats for at udvikle dit barns sociale kompetencer	4,5	4,2	4,2	4,3	4,3	4,4	4,3
Personalets indsats for at understøtte dit barns sproglige udvikling	4,5	4,2	4,1	4,2	4,1	4,2	4,2
Personalets indsats for at understøtte dit barns fysiske og motoriske udvikling	4,6	4,2	4,2	4,2	4,3	4,3	4,3
Personalets indsats for at få dit barn til at føle sig tryk og glad	4,7	4,4	4,3	4,3	4,4	4,5	4,4
Personalets indsats for at tage udgangspunkt i dit barns behov	4,4	4,1	4,1	4,1	4,2	4,2	4,1
Personalets engagement i hverdagen	4,7	4,2	4,2	4,2	4,3	4,4	4,3
Personalets omsorg for dit barn	4,7	4,3	4,3	4,3	4,4	4,5	4,4
Personalets faglige niveau	4,4	4,1	4,1	4,2	4,2	4,4	4,2
Personalets pædagogiske indsats i forhold til dit barn	4,4	4,1	4,1	4,2	4,2	4,3	4,2
Samarbejdet med personalet	4,6	4,2	4,2	4,2	4,2	4,3	4,2
Dialogen og samarbejdet mellem dig/jer som forældre og personalet	4,5	4,1	4,1	4,1	4,1	4,3	4,2
Personalets lydhørhed over for dine synspunkter	4,6	4,0	4,1	4,2	4,2	4,3	4,2
Personalets modtagelse af dig og dit barn ved aflevering	4,5	4,2	4,2	4,1	4,2	4,4	4,2
Personalets måde at sige farvel til dig og dit barn ved afhentning	4,6	4,2	4,2	4,2	4,2	4,3	4,3
Børnene imellem	4,3	4,1	4,1	4,1	4,1	4,2	4,1
Personalets indsats for at begrænse drillerier mellem børnene	4,3	4,1	4,0	4,1	4,1	4,1	4,1
Personalets indsats til at skabe kontakt mellem dit barn og de øvrige børn	4,4	4,1	4,1	4,1	4,1	4,2	4,1





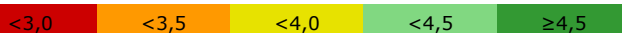
Område	Ikke i netværk	Lyngby og Hjortekær	Lyngby og Ulrikkenborg	Netværk Brede og Virum	Netværk selvejende	Virum og Sorgenfri	Total
De fysiske rammer	4,3	3,9	3,9	4,0	4,0	4,1	4,0
Åbningstiderne	4,4	4,3	4,1	4,3	4,2	4,2	4,2
De fysiske rammer indendørs	4,4	3,8	3,9	3,9	3,8	4,0	3,9
De udendørs faciliteter	4,3	3,9	4,0	4,1	4,2	4,4	4,1
Rengøringsstandarden	4,2	3,7	3,7	3,6	3,7	3,9	3,7
Indeklimaet	4,1	3,7	3,7	3,7	3,7	3,8	3,7
Placeringen af lukkedage	4,3	4,1	4,1	4,2	4,1	4,1	4,1
Frokostmåltid	4,0	3,6	3,5	4,0	4,7	3,0	4,0
Fleksibilitet og valgmuligheder	4,3	3,9	3,6	3,7	3,6	3,7	3,7
Mulighederne for at vælge mellem forskellige pasningsformer	4,5	3,9	3,7	3,8	3,8	3,8	3,8
Mulighederne for at vælge mellem de enkelte daginstitutioner eller dagplejere	4,3	3,9	3,4	3,5	3,3	3,6	3,6
Ventetiden på din 1. prioritet blandt daginstitutioner eller dagplejere i din kommune	4,8	3,7	3,2	3,6	3,3	3,6	3,5
Afstanden til daginstitutionen/dagplejen	4,7	4,5	4,4	4,2	4,2	4,3	4,3
Kommunens information om de forskellige pasningsmuligheder	3,9	3,6	3,5	3,5	3,4	3,5	3,5
Størrelsen af forældrebetaling for daginstitutionspladsen/dagplejepladsen	3,8	3,4	3,3	3,4	3,4	3,4	3,4





På de følgende sider opdeles den gennemsnitlige vurdering på hvert spørgsmål på dagtilbud. Opdelingen vises kun, såfremt der indgår mindst 5 besvarelser. Kategorier med under 5 besvarelser samles i en gruppe, "Øvrige".

Daginstitution	Bhu. Emil Pipers Vej (Børnely)	Bhu. Emil Pipers Vej (Ulrikke)	Bhu. Pilen (Grøfteka nten)	Bhu. Pilen (Valmuen)	Bondebyens Børnehav e	Brede, Børnehav e	Børnehav en Bøgely	Børnehav en Stjernedal en	Børnehav en Villa Kastanie	Total
Hvor tilfreds er du samlet set med dit barns dagtilbud?	4,2	4,3	4,5	4,2	4,3	4,9	4,3	4,7	4,0	4,3
Den pædagogiske indsats	4,1	4,2	4,5	4,3	4,3	4,7	4,2	4,7	3,9	4,2
Aktiviteterne i dagligdagen	4,0	4,2	4,3	4,3	4,3	4,8	4,4	4,6	3,9	4,2
Personalets indsats for at udvikle dit barns sociale kompetencer	4,2	4,4	4,4	4,3	4,4	4,8	4,3	4,6	3,9	4,3
Personalets indsats for at understøtte dit barns sproglige udvikling	3,9	4,0	4,4	4,2	4,1	4,7	4,1	4,8	3,8	4,2
Personalets indsats for at understøtte dit barns fysiske og motoriske udvikling	4,0	4,1	4,4	4,3	4,3	4,7	4,3	4,8	4,0	4,3
Personalets indsats for at få dit barn til at føle sig tryk og glad	4,4	4,4	4,6	4,3	4,5	4,8	4,3	4,8	4,2	4,4
Personalets indsats for at tage udgangspunkt i dit barns behov	4,0	4,2	4,3	4,1	4,2	4,6	4,1	4,5	3,8	4,1
Personalets engagement i hverdagen	4,2	4,1	4,5	4,3	4,4	4,9	4,3	4,8	4,0	4,3
Personalets omsorg for dit barn	4,2	4,3	4,6	4,3	4,4	4,7	4,3	4,8	4,1	4,4
Personalets faglige niveau	4,1	4,1	4,5	4,2	4,2	4,8	4,2	4,5	4,0	4,2
Personalets pædagogiske indsats i forhold til dit barn	4,0	4,2	4,5	4,1	4,2	4,7	4,3	4,5	3,9	4,2
Samarbejdet med personalet	4,2	4,2	4,4	4,2	4,3	4,6	4,1	4,8	3,9	4,2
Dialogen og samarbejdet mellem dig/jer som forældre og personalet	4,1	4,1	4,3	4,2	4,2	4,7	4,0	4,7	3,8	4,2
Personalets lydhørhed over for dine synspunkter	4,2	4,2	4,4	4,2	4,2	4,6	4,2	4,7	3,9	4,2
Personalets modtagelse af dig og dit barn ved aflevering	4,4	4,2	4,4	4,1	4,4	4,6	4,1	4,6	3,9	4,2
Personalets måde at sige farvel til dig og dit barn ved afhentning	4,2	4,1	4,4	4,3	4,5	4,6	4,3	4,9	4,1	4,3
Børnene imellem	4,0	4,3	4,3	4,1	4,0	4,5	4,0	4,3	3,9	4,1
Personalets indsats for at begrænse drillerier mellem børnene	3,9	4,3	4,3	4,1	4,0	4,5	3,9	4,3	3,8	4,1
Personalets indsats til at skabe kontakt mellem dit barn og de øvrige børn	4,0	4,2	4,3	4,1	4,0	4,5	4,0	4,4	3,9	4,1





Daginstitution	Bhu. Emil Pipers Vej (Børnely)	Bhu. Emil Pipers Vej (Ulrikke)	Bhu. Pilen (Grøftekaften)	Bhu. Pilen (Valmuen)	Bondebyens Børnehav	Brede, Børnehav	Børnehaven Bøgely	Børnehaven Stjernedalen	Børnehaven Villa Kastanie	Total
De fysiske rammer	3,7	3,8	4,0	3,9	3,8	4,3	4,1	4,6	3,8	4,0
Åbningstiderne	4,1	4,2	4,4	4,3	4,1	4,5	4,3	4,6	4,0	4,2
De fysiske rammer indendørs	3,5	3,5	3,9	3,8	3,5	4,3	4,1	4,6	3,7	3,9
De udendørs faciliteter	3,7	3,7	4,1	3,9	4,0	4,8	4,6	4,6	4,3	4,1
Rengøringsstandard	3,5	3,5	3,5	3,5	3,4	3,8	3,7	4,7	3,5	3,7
Indeklimaet	3,6	3,5	3,9	3,8	3,6	4,1	3,9	4,6	3,5	3,7
Placeringen af lukkedage	4,0	4,2	4,1	4,1	4,1	4,2	4,2	4,7	4,0	4,1
Frokostmåltid				4,5	4,0	5,0		4,8		4,0
Fleksibilitet og valgmuligheder	3,6	3,6	3,8	3,4	3,5	4,1	3,4	4,1	3,2	3,7
Mulighederne for at vælge mellem forskellige pasningsformer	3,8	3,7	4,3	3,5	3,7	4,4	3,5	4,3	3,4	3,8
Mulighederne for at vælge mellem de enkelte daginstitutioner eller dagplejere	3,4	3,7	3,9	3,0	3,3	4,2	3,0	4,3	2,7	3,6
Ventetiden på din 1. prioritet blandt daginstitutioner eller dagplejere i din kommune	2,8	3,3	3,8	3,1	3,2	3,6	3,1	4,3	2,6	3,5
Afstanden til daginstitutionen/dagplejen	4,4	4,3	4,2	3,9	4,0	4,8	3,9	4,3	3,9	4,3
Kommunens information om de forskellige pasningsmuligheder	3,5	3,3	3,3	3,4	3,3	3,7	3,5	3,4	3,1	3,5
Størrelsen af forældrebetaling for daginstitutionspladsen/dagplejepladsen	3,4	3,1	3,2	3,5	3,4	3,6	3,4	4,2	3,4	3,4
	<3,0	<3,5	<4,0	<4,5	≥4,5					



Daginstitution	Børnehus et Blomsten	Børnehus et Blå	Børnehus et Carlshøj	Børnehus et Drivhuset	Børnehus et Eremitage n	Børnehus et Fuglsang	Børnehus et Gl. Bagsværd vej	Børnehus et Grønnevej	Børnehus et Hjortholm	Total
Hvor tilfreds er du samlet set med dit barns dagtilbud?	3,3	4,0	4,2	4,4	4,6	4,1	3,0	4,3	4,3	4,3
Den pædagogiske indsats	3,6	4,0	4,2	4,4	4,3	4,1	3,5	4,3	4,2	4,2
Aktiviteterne i dagligdagen	3,4	3,9	4,0	4,4	4,3	4,1	3,4	4,3	4,2	4,2
Personalets indsats for at udvikle dit barns sociale kompetencer	3,6	4,1	4,1	4,4	4,4	4,1	3,6	4,3	4,2	4,3
Personalets indsats for at understøtte dit barns sproglige udvikling	3,5	4,0	4,2	4,3	4,3	3,9	3,6	4,3	4,1	4,2
Personalets indsats for at understøtte dit barns fysiske og motoriske udvikling	4,0	4,0	4,1	4,4	4,3	4,1	3,4	4,3	4,2	4,3
Personalets indsats for at få dit barn til at føle sig tryk og glad	3,7	4,1	4,4	4,3	4,5	4,2	3,8	4,5	4,3	4,4
Personalets indsats for at tage udgangspunkt i dit barns behov	3,5	3,8	4,2	4,3	4,2	3,9	3,5	4,3	4,1	4,1
Personalets engagement i hverdagen	3,4	4,0	4,1	4,5	4,4	4,0	3,6	4,4	4,2	4,3
Personalets omsorg for dit barn	3,8	4,1	4,3	4,5	4,4	4,1	3,8	4,5	4,3	4,4
Personalets faglige niveau	3,6	4,0	4,0	4,3	4,3	4,1	3,2	4,2	4,1	4,2
Personalets pædagogiske indsats i forhold til dit barn	3,4	3,9	4,1	4,3	4,4	4,0	3,4	4,2	4,1	4,2
Samarbejdet med personalet	3,7	4,0	4,1	4,3	4,3	4,0	3,7	4,3	4,1	4,2
Dialogen og samarbejdet mellem dig/jer som forældre og personalet	3,6	4,0	4,0	4,3	4,2	4,1	3,4	4,2	4,1	4,2
Personalets lydhørhed over for dine synspunkter	3,7	4,1	4,0	4,3	4,3	3,9	3,8	4,3	4,1	4,2
Personalets modtagelse af dig og dit barn ved aflevering	3,6	4,1	4,2	4,3	4,4	4,0	3,8	4,4	4,0	4,2
Personalets måde at sige farvel til dig og dit barn ved afhentning	3,7	4,1	4,3	4,3	4,3	4,0	3,9	4,3	4,0	4,3
Børnene imellem	3,6	4,0	4,2	4,0	4,3	3,9	3,8	4,1	4,2	4,1
Personalets indsats for at begrænse drillerier mellem børnene	3,7	4,0	4,2	3,9	4,3	3,9	3,8	4,1	4,2	4,1
Personalets indsats til at skabe kontakt mellem dit barn og de øvrige børn	3,4	4,0	4,3	4,2	4,2	4,0	3,9	4,1	4,1	4,1

<3,0 <3,5 <4,0 <4,5 ≥4,5



Daginstitution	Børnehus et Blomsten	Børnehus et Blå	Børnehus et Carlshøj	Børnehus et Drivhuset	Børnehus et Eremitagen	Børnehus et Fuglsang	Børnehus et Gl. Bagsværdvej	Børnehus et Grønnevej	Børnehus et Hjortholm	Total
De fysiske rammer	3,8	3,8	3,9	4,1	4,1	3,8	3,7	3,7	4,0	4,0
Åbningstiderne	4,2	4,0	4,6	4,0	4,5	4,0	4,1	4,1	3,9	4,2
De fysiske rammer indendørs	3,7	3,9	3,6	4,0	4,1	3,6	3,3	3,4	4,0	3,9
De udendørs faciliteter	3,5	4,2	3,5	4,4	4,2	4,2	3,8	3,8	4,3	4,1
Rengøringsstandarden	3,5	3,3	3,6	3,8	4,0	3,7	3,3	3,6	3,8	3,7
Indeklimaet	3,6	3,5	3,7	4,0	3,9	3,4	3,6	3,6	3,7	3,7
Placeringen af lukkedage	4,0	4,2	4,0	4,2	4,2	4,0	4,1	3,9	4,4	4,1
Frokostmåltid	5,0		3,0		4,0			4,0		4,0
Fleksibilitet og valgmuligheder	2,8	3,7	3,7	3,6	3,9	3,5	3,3	3,8	3,7	3,7
Mulighederne for at vælge mellem forskellige pasningsformer	3,1	3,4	3,9	3,5	4,3	3,7	3,5	4,2	3,6	3,8
Mulighederne for at vælge mellem de enkelte daginstitutioner eller dagplejere	2,2	3,4	3,8	3,7	4,1	3,4	2,8	3,6	3,7	3,6
Ventetiden på din 1. prioritet blandt daginstitutioner eller dagplejere i din kommune	1,9	4,0	3,8	3,4	3,4	3,1	2,2	3,7	3,7	3,5
Afstanden til daginstitutionen/dagplejen	3,4	4,3	4,6	4,2	4,6	4,1	4,3	4,3	4,5	4,3
Kommunens information om de forskellige pasningsmuligheder	2,8	3,7	3,3	3,5	3,8	3,2	3,4	3,6	3,4	3,5
Størrelsen af forældrebetaling for daginstitutionspladsen/dagplejepladsen	3,2	3,4	3,0	3,2	3,5	3,2	3,3	3,5	3,3	3,4
	<3,0	<3,5	<4,0	<4,5	≥4,5					



Daginstitution	Børnehus et Humlehus et	Børnehus et Kastaniehus et	Børnehus et Kernehuset	Børnehus et Klokkeblomsten	Børnehus et Langs Banen	Børnehus et Lærkereden	Børnehus et Mælkevej en	Børnehus et Prinsesse høj	Børnehus et Rosenlyst	Total
Hvor tilfreds er du samlet set med dit barns dagtilbud?	4,6	3,8	4,3	4,3	4,2	4,1	4,2	4,2	4,3	4,3
Den pædagogiske indsats	4,4	3,8	4,2	4,2	4,2	4,1	4,2	4,2	4,3	4,2
Aktiviteterne i dagligdagen	4,6	3,6	4,1	4,2	4,4	4,1	4,2	4,1	4,4	4,2
Personalets indsats for at udvikle dit barns sociale kompetencer	4,5	3,9	4,2	4,2	4,3	4,2	4,2	4,2	4,3	4,3
Personalets indsats for at understøtte dit barns sproglige udvikling	4,1	4,0	4,2	4,0	4,4	4,0	4,0	3,9	4,3	4,2
Personalets indsats for at understøtte dit barns fysiske og motoriske udvikling	4,4	3,8	4,1	4,3	4,2	4,0	4,1	4,2	4,4	4,3
Personalets indsats for at få dit barn til at føle sig tryk og glad	4,6	4,1	4,5	4,3	3,9	4,2	4,4	4,4	4,3	4,4
Personalets indsats for at tage udgangspunkt i dit barns behov	4,3	3,9	4,1	4,0	3,9	4,0	4,0	4,2	4,1	4,1
Personalets engagement i hverdagen	4,5	3,8	4,2	4,2	4,2	4,2	4,3	4,2	4,3	4,3
Personalets omsorg for dit barn	4,6	4,0	4,3	4,3	4,1	4,2	4,3	4,3	4,3	4,4
Personalets faglige niveau	4,5	3,6	4,0	4,1	4,3	4,0	4,2	4,1	4,2	4,2
Personalets pædagogiske indsats i forhold til dit barn	4,4	3,7	4,2	4,1	4,2	3,9	4,1	4,1	4,2	4,2
Samarbejdet med personalet	4,4	4,0	4,3	4,1	4,0	3,9	4,3	4,0	4,1	4,2
Dialogen og samarbejdet mellem dig/jer som forældre og personalet	4,3	4,0	4,3	4,0	4,1	3,9	4,3	3,9	4,1	4,2
Personalets lydhørhed over for dine synspunkter	4,4	3,7	4,2	4,1	4,0	3,8	4,3	4,0	4,2	4,2
Personalets modtagelse af dig og dit barn ved aflevering	4,3	4,1	4,3	4,1	3,8	4,0	4,3	4,2	4,0	4,2
Personalets måde at sige farvel til dig og dit barn ved afhentning	4,5	4,0	4,3	4,1	4,1	3,9	4,2	4,1	4,2	4,3
Børnene imellem	4,1	3,9	4,0	4,0	3,9	3,8	4,0	4,0	4,0	4,1
Personalets indsats for at begrænse drillerier mellem børnene	4,1	3,9	4,0	4,1	3,8	3,8	3,9	3,9	4,0	4,1
Personalets indsats til at skabe kontakt mellem dit barn og de øvrige børn	4,2	3,8	4,0	3,9	4,0	3,9	4,0	4,1	4,0	4,1

<3,0 <3,5 <4,0 <4,5 ≥4,5



Daginstitution	Børnehus et Humlehuset	Børnehus et Kastaniehuset	Børnehus et Kernehuset	Børnehus et Klokkeblomsten	Børnehus et Langs Banen	Børnehus et Lærkereden	Børnehus et Mælkevejen	Børnehus et Prinsessehøj	Børnehus et Rosenlyst	Total
De fysiske rammer	4,2	3,3	3,9	4,2	4,0	4,0	3,7	3,9	4,1	4,0
Åbningstiderne	4,4	3,8	4,2	4,3	4,2	4,4	4,2	4,2	4,4	4,2
De fysiske rammer indendørs	3,9	2,9	3,6	4,4	3,9	3,9	3,5	3,8	4,0	3,9
De udendørs faciliteter	4,8	2,6	4,2	4,6	3,9	4,4	3,8	4,1	4,3	4,1
Rengøringsstandarden	3,9	3,1	3,6	3,9	3,9	3,5	3,4	3,8	4,0	3,7
Indeklimaet	3,7	3,3	3,6	4,0	3,7	3,7	3,5	3,5	3,9	3,7
Placeringen af lukkedage	4,2	4,1	4,1	4,2	4,1	4,1	4,0	4,0	4,1	4,1
Frokostmåltid	3,0	4,0	4,0			2,0		4,0	3,5	4,0
Fleksibilitet og valgmuligheder	3,6	3,5	4,0	3,4	3,6	3,9	3,9	3,4	4,0	3,7
Mulighederne for at vælge mellem forskellige pasningsformer	3,4	3,5	4,0	3,5	3,8	3,9	4,1	3,8	4,1	3,8
Mulighederne for at vælge mellem de enkelte daginstitutioner eller dagplejere	3,3	3,3	4,1	2,9	3,3	4,0	4,2	2,8	4,0	3,6
Ventetiden på din 1. prioritet blandt daginstitutioner eller dagplejere i din kommune	3,8	3,0	4,1	2,9	3,3	3,6	4,2	3,0	4,3	3,5
Afstanden til daginstitutionen/dagplejen	4,3	4,4	4,5	4,4	4,4	4,5	4,4	4,0	4,6	4,3
Kommunens information om de forskellige pasningsmuligheder	3,5	3,4	3,7	3,4	3,5	3,5	3,5	3,3	3,8	3,5
Størrelsen af forældrebetaling for daginstitutionspladsen/dagplejepladsen	3,5	3,4	3,3	3,3	3,6	3,6	3,3	3,4	3,3	3,4

<3,0 <3,5 <4,0 <4,5 ≥4,5



Daginstitution	Børnehus et Rævehøje n	Børnehus et Spurvehus et	Børnehus et Stoppeste det	Børnehus et Svanen	Børnehus et Trinbrætt et	Børnehus et Troldebo	Børnehus et Vandpytte n	Børnehus et Åkanden	Lyngby Menighed sbørnehav e	Total
Hvor tilfreds er du samlet set med dit barns dagtilbud?	4,1	4,7	4,1	4,6	4,1	4,0	4,2	4,2	4,6	4,3
Den pædagogiske indsats	4,1	4,6	4,1	4,5	4,1	4,2	4,4	4,2	4,6	4,2
Aktiviteterne i dagligdagen	4,2	4,6	4,0	4,6	4,0	3,9	4,3	4,2	4,6	4,2
Personalets indsats for at udvikle dit barns sociale kompetencer	4,3	4,6	4,1	4,5	4,1	4,2	4,4	4,3	4,6	4,3
Personalets indsats for at understøtte dit barns sproglige udvikling	4,1	4,5	4,2	4,5	4,0	4,0	4,6	4,0	4,6	4,2
Personalets indsats for at understøtte dit barns fysiske og motoriske udvikling	4,3	4,5	4,1	4,7	4,2	4,1	4,2	4,2	4,6	4,3
Personalets indsats for at få dit barn til at føle sig tryk og glad	4,1	4,7	4,3	4,5	4,3	4,4	4,3	4,4	4,6	4,4
Personalets indsats for at tage udgangspunkt i dit barns behov	3,8	4,6	3,9	4,5	3,9	4,0	4,4	4,1	4,4	4,1
Personalets engagement i hverdagen	4,2	4,7	4,2	4,6	4,0	4,2	4,4	4,3	4,5	4,3
Personalets omsorg for dit barn	4,2	4,7	4,2	4,5	4,2	4,3	4,5	4,4	4,6	4,4
Personalets faglige niveau	4,1	4,6	4,1	4,6	4,1	4,2	4,2	4,2	4,7	4,2
Personalets pædagogiske indsats i forhold til dit barn	3,9	4,5	4,1	4,4	4,1	4,2	4,3	4,1	4,5	4,2
Samarbejdet med personalet	4,0	4,5	4,1	4,5	4,1	4,2	4,3	4,1	4,4	4,2
Dialogen og samarbejdet mellem dig/jer som forældre og personalet	4,0	4,5	4,2	4,5	4,0	4,2	4,3	4,0	4,3	4,2
Personalets lydhørhed over for dine synspunkter	3,7	4,5	4,1	4,4	3,9	4,0	4,2	4,0	4,5	4,2
Personalets modtagelse af dig og dit barn ved aflevering	4,0	4,6	4,1	4,4	4,3	4,2	4,5	4,2	4,4	4,2
Personalets måde at sige farvel til dig og dit barn ved afhentning	4,2	4,6	4,0	4,5	4,2	4,3	4,4	4,2	4,4	4,3
Børnene imellem	4,2	4,4	4,0	4,3	3,9	4,2	4,2	4,1	4,4	4,1
Personalets indsats for at begrænse drillerier mellem børnene	4,3	4,4	4,0	4,2	3,9	4,2	4,3	4,1	4,3	4,1
Personalets indsats til at skabe kontakt mellem dit barn og de øvrige børn	4,2	4,4	3,9	4,3	4,0	4,2	4,2	4,2	4,4	4,1

<3,0 <3,5 <4,0 <4,5 ≥4,5



Daginstitution	Børnehus et Rævehøje n	Børnehus et Spurvehus et	Børnehus et Stoppeste det	Børnehus et Svanen	Børnehus et Trinbrætt et	Børnehus et Troldebo	Børnehus et Vandpytte n	Børnehus et Åkanden	Lyngby Menighed sbørnehav e	Total
De fysiske rammer	3,8	4,3	3,5	4,3	3,8	3,5	4,4	3,7	4,3	4,0
Åbningstiderne	4,1	4,2	4,0	4,3	4,1	4,2	4,5	4,3	4,5	4,2
De fysiske rammer indendørs	3,6	4,4	3,4	4,5	3,8	3,4	4,5	3,5	4,3	3,9
De udendørs faciliteter	3,6	4,9	3,3	4,5	3,9	3,5	4,2	3,8	4,7	4,1
Rengøringsstandarden	3,6	4,2	3,4	4,2	3,5	3,2	4,5	3,5	3,9	3,7
Indeklimaet	3,7	4,1	3,2	4,1	3,3	2,7	4,4	3,2	4,0	3,7
Placeringen af lukkedage	4,0	4,2	4,1	4,3	4,0	4,2	4,4	4,1	4,1	4,1
Frokostmåltid	3,0		3,8		3,5		5,0			4,0
Fleksibilitet og valgmuligheder	3,8	3,9	3,7	4,0	3,4	4,1	4,1	3,8	3,9	3,7
Mulighederne for at vælge mellem forskellige pasningsformer	3,8	4,1	3,7	4,2	3,4	4,3	4,0	3,7	4,0	3,8
Mulighederne for at vælge mellem de enkelte daginstitutioner eller dagplejere	3,7	4,1	3,7	4,1	3,3	4,3	4,0	3,7	3,9	3,6
Ventetiden på din 1. prioritet blandt daginstitutioner eller dagplejere i din kommune	3,9	3,8	3,3	3,9	3,1	3,9	4,0	4,0	3,9	3,5
Afstanden til daginstitutionen/dagplejen	4,3	4,5	4,4	4,7	4,2	4,5	4,4	4,6	4,6	4,3
Kommunens information om de forskellige pasningsmuligheder	3,4	3,6	3,7	3,7	3,4	3,9	4,2	3,4	3,3	3,5
Størrelsen af forældrebetaling for daginstitutionspladsen/dagplejepladsen	3,5	3,6	3,3	3,4	3,0	3,6	4,2	3,4	3,6	3,4
	<3,0	<3,5	<4,0	<4,5	≥4,5					



Daginstitution	Rudolf S. Bh. Enhjørningen	Taarbæk Børnehus	Vuggestuen Børnereden	Vuggestuen Chr.X	Vuggestuen Firkløveren	Vuggestuen Garantien	Vuggestuen Kaplegården	Vuggestuen Villa Furesø	Total
Hvor tilfreds er du samlet set med dit barns dagtilbud?	4,8	4,5	4,7	4,4	4,4	4,2	4,6	4,5	4,3
Den pædagogiske indsats	4,6	4,5	4,7	4,3	4,2	4,2	4,5	4,5	4,2
Aktiviteterne i dagligdagen	4,7	4,5	4,8	4,0	4,0	4,2	4,8	4,4	4,2
Personalets indsats for at udvikle dit barns sociale kompetencer	4,5	4,5	4,5	4,3	4,2	4,4	4,4	4,5	4,3
Personalets indsats for at understøtte dit barns sproglige udvikling	4,5	4,4	4,7	4,2	4,3	4,2	4,5	4,3	4,2
Personalets indsats for at understøtte dit barns fysiske og motoriske udvikling	4,5	4,5	4,8	4,2	4,3	4,1	4,4	4,4	4,3
Personalets indsats for at få dit barn til at føle sig tryk og glad	4,8	4,7	4,8	4,5	4,5	4,4	4,7	4,5	4,4
Personalets indsats for at tage udgangspunkt i dit barns behov	4,6	4,4	4,4	4,2	4,2	4,2	4,2	4,4	4,1
Personalets engagement i hverdagen	4,8	4,6	4,7	4,3	4,2	4,0	4,6	4,5	4,3
Personalets omsorg for dit barn	4,7	4,7	4,7	4,5	4,5	4,5	4,6	4,6	4,4
Personalets faglige niveau	4,8	4,4	4,7	4,2	4,0	4,0	4,5	4,3	4,2
Personalets pædagogiske indsats i forhold til dit barn	4,5	4,4	4,7	4,4	4,2	4,0	4,4	4,6	4,2
Samarbejdet med personalet	4,8	4,5	4,6	4,2	4,3	4,4	4,3	4,4	4,2
Dialogen og samarbejdet mellem dig/jer som forældre og personalet	4,7	4,5	4,5	4,1	4,2	4,3	3,9	4,3	4,2
Personalets lydhørhed over for dine synspunkter	4,8	4,5	4,5	4,0	4,3	4,4	4,0	4,5	4,2
Personalets modtagelse af dig og dit barn ved aflevering	4,9	4,5	4,9	4,4	4,4	4,5	4,6	4,5	4,2
Personalets måde at sige farvel til dig og dit barn ved afhentning	4,9	4,6	4,7	4,5	4,3	4,4	4,6	4,4	4,3
Børnene imellem	4,3	4,3	4,6	4,4	4,1	4,2	4,4	4,5	4,1
Personalets indsats for at begrænse drillerier mellem børnene	4,2	4,3	4,6	4,4	4,1	4,3	4,4	4,5	4,1
Personalets indsats til at skabe kontakt mellem dit barn og de øvrige børn	4,3	4,4	4,6	4,4	4,1	4,2	4,4	4,6	4,1

<3,0 <3,5 <4,0 <4,5 ≥4,5



Daginstitution	Rudolf S. Bh. Enhjørningen	Taarbæk Børnehus	Vuggestuen Børnereden	Vuggestuen Chr.X	Vuggestuen Firkløveren	Vuggestuen Garantien	Vuggestuen Kaplegården	Vuggestuen Villa Furesø	Total
De fysiske rammer	4,6	4,2	4,5	4,1	4,0	4,2	4,4	4,2	4,0
Åbningstiderne	4,5	4,3	4,3	4,1	4,1	4,5	4,5	3,9	4,2
De fysiske rammer indendørs	4,8	4,4	4,6	3,8	4,3	4,0	4,3	4,5	3,9
De udendørs faciliteter	4,8	4,3	4,7	4,6	3,8	4,5	4,5	4,5	4,1
Rengøringsstandarden	4,5	4,0	4,7	4,2	4,0	4,1	4,3	4,2	3,7
Indeklimaet	4,5	4,0	4,4	3,7	4,0	3,6	4,4	4,0	3,7
Placeringen af lukkedage	4,5	4,2	4,4	4,0	4,1	4,4	4,2	4,1	4,1
Frokostmåltid	4,6	3,8		4,0	4,0	3,0			4,0
Fleksibilitet og valgmuligheder	4,3	4,4	4,3	3,5	3,8	3,7	3,7	3,3	3,7
Mulighederne for at vælge mellem forskellige pasningsformer	4,3	4,6	4,7	3,9	4,1	4,0	3,6	3,5	3,8
Mulighederne for at vælge mellem de enkelte daginstitutioner eller dagplejere	5,0	4,3	4,7	3,1	3,9	3,9	3,2	2,8	3,6
Ventetiden på din 1. prioritet blandt daginstitutioner eller dagplejere i din kommune	5,0	4,9	4,1	2,6	3,7	3,7	3,7	2,9	3,5
Afstanden til daginstitutionen/dagplejen	3,6	4,8	4,8	4,4	4,3	4,1	4,6	4,2	4,3
Kommunens information om de forskellige pasningsmuligheder	4,0	4,1	3,8	3,5	3,8	3,4	3,4	3,2	3,5
Størrelsen af forældrebetaling for daginstitutionspladsen/dagplejepladsen	4,1	3,6	3,7	3,1	3,4	3,0	3,6	3,3	3,4
	<3,0	<3,5	<4,0	<4,5	≥4,5				



På de følgende sider opdeles den gennemsnitlige vurdering på hvert spørgsmål på dagpleje-distrikter. Opdelingen vises kun, såfremt der indgår mindst 5 besvarelser. Kategorier med under 5 besvarelser samles i en gruppe, "Øvrige".

Dagpleje distrikter	Lundtofte	Lyngby	Virum	Total
Hvor tilfreds er du samlet set med dit barns dagtilbud?	4,9	4,2	4,8	4,3
Den pædagogiske indsats	4,6	4,4	4,6	4,2
Aktiviteterne i dagligdagen	4,5	4,2	4,5	4,2
Personalets indsats for at udvikle dit barns sociale kompetencer	4,8	4,5	4,6	4,3
Personalets indsats for at understøtte dit barns sproglige udvikling	4,8	4,4	4,6	4,2
Personalets indsats for at understøtte dit barns fysiske og motoriske udvikling	4,3	4,2	4,6	4,3
Personalets indsats for at få dit barn til at føle sig tryk og glad	4,8	4,7	4,8	4,4
Personalets indsats for at tage udgangspunkt i dit barns behov	4,6	4,2	4,6	4,1
Personalets engagement i hverdagen	4,6	4,3	4,6	4,3
Personalets omsorg for dit barn	4,8	4,6	4,7	4,4
Personalets faglige niveau	4,5	4,2	4,6	4,2
Personalets pædagogiske indsats i forhold til dit barn	4,6	4,3	4,7	4,2
Samarbejdet med personalet	4,8	4,4	4,5	4,2
Dialogen og samarbejdet mellem dig/jer som forældre og personalet	4,6	4,1	4,4	4,2
Personalets lydhørhed over for dine synspunkter	4,8	4,3	4,5	4,2
Personalets modtagelse af dig og dit barn ved aflevering	4,9	4,6	4,6	4,2
Personalets måde at sige farvel til dig og dit barn ved afhentning	4,9	4,6	4,6	4,3
Børnene imellem	4,6	4,5	4,8	4,1
Personalets indsats for at begrænse drillerier mellem børnene	4,7	4,5	4,8	4,1
Personalets indsats til at skabe kontakt mellem dit barn og de øvrige børn	4,5	4,5	4,8	4,1





Dagpleje distrikter	Lundtofte	Lyngby	Virum	Total
De fysiske rammer	4,6	4,0	4,6	4,0
Åbningstiderne	4,8	4,3	4,6	4,2
De fysiske rammer indendørs	4,4	3,9	4,6	3,9
De udendørs faciliteter	4,5	3,6	4,6	4,1
Rengøringsstandarden	4,8	4,4	4,7	3,7
Indeklimaet	4,6	4,2	4,6	3,7
Placeringen af lukkedage	4,4	3,9	4,4	4,1
Frokostmåltid	4,6	4,2	4,7	4,0
Fleksibilitet og valgmuligheder	4,0	3,6	4,0	3,7
Mulighederne for at vælge mellem forskellige pasningsformer	4,3	3,7	4,3	3,8
Mulighederne for at vælge mellem de enkelte daginstitutioner eller dagplejere	4,1	3,4	3,9	3,6
Ventetiden på din 1. prioritet blandt daginstitutioner eller dagplejere i din kommune	4,0	3,2	3,7	3,5
Afstanden til daginstitutionen/dagplejen	4,3	3,9	4,5	4,3
Kommunens information om de forskellige pasningsmuligheder	3,3	3,4	3,6	3,5
Størrelsen af forældrebetaling for daginstitutionspladsen/dagplejepladsen	3,8	3,6	4,0	3,4

<3,0

<3,5

<4,0

<4,5

≥4,5



RESULTATER OPDELT PÅ BAGGRUNDSOPLYSNINGER (1)

30

På de følgende sider opdeles den gennemsnitlige vurdering på hvert spørgsmål på baggrundsspørgsmål. Opdelingen vises kun, såfremt der indgår mindst 5 besvarelser. Kategorier med under 5 besvarelser samles i en gruppe, "Øvrige".

Alder	0 år	1 år	2 år	3 år	4 år	5 år eller derover	Total
Hvor tilfreds er du samlet set med dit barns dagtilbud?	4,2	4,4	4,3	4,2	4,3	4,2	4,3
Den pædagogiske indsats	4,2	4,3	4,3	4,2	4,2	4,2	4,2
Aktiviteterne i dagligdagen	4,1	4,3	4,3	4,2	4,2	4,2	4,2
Personalets indsats for at udvikle dit barns sociale kompetencer	4,2	4,3	4,3	4,2	4,3	4,3	4,3
Personalets indsats for at understøtte dit barns sproglige udvikling	4,1	4,3	4,2	4,1	4,1	4,2	4,2
Personalets indsats for at understøtte dit barns fysiske og motoriske udvikling	4,2	4,3	4,3	4,2	4,2	4,2	4,3
Personalets indsats for at få dit barn til at føle sig tryk og glad	4,4	4,6	4,4	4,3	4,4	4,3	4,4
Personalets indsats for at tage udgangspunkt i dit barns behov	4,2	4,2	4,2	4,1	4,1	4,1	4,1
Personalets engagement i hverdagen	4,3	4,4	4,3	4,2	4,3	4,2	4,3
Personalets omsorg for dit barn	4,6	4,5	4,4	4,3	4,3	4,3	4,4
Personalets faglige niveau	4,2	4,2	4,2	4,2	4,2	4,2	4,2
Personalets pædagogiske indsats i forhold til dit barn	4,2	4,3	4,2	4,1	4,2	4,1	4,2
Samarbejdet med personalet	4,4	4,3	4,2	4,1	4,2	4,2	4,2
Dialogen og samarbejdet mellem dig/jer som forældre og personalet	4,4	4,2	4,1	4,1	4,2	4,1	4,2
Personalets lydhørhed over for dine synspunkter	4,5	4,2	4,2	4,1	4,2	4,2	4,2
Personalets modtagelse af dig og dit barn ved aflevering	4,3	4,5	4,3	4,1	4,2	4,2	4,2
Personalets måde at sige farvel til dig og dit barn ved afhentning	4,4	4,4	4,3	4,2	4,2	4,2	4,3
Børnene imellem	4,3	4,2	4,2	4,1	4,0	4,1	4,1
Personalets indsats for at begrænse drillerier mellem børnene	4,3	4,2	4,2	4,0	4,0	4,1	4,1
Personalets indsats til at skabe kontakt mellem dit barn og de øvrige børn	4,2	4,3	4,2	4,1	4,1	4,1	4,1

<3,0

<3,5

<4,0

<4,5

≥4,5



RESULTATER OPDELT PÅ BAGGRUNDSOPLYSNINGER (1)

31

Alder	0 år	1 år	2 år	3 år	4 år	5 år eller derover	Total
De fysiske rammer	4,1	4,1	4,1	3,9	3,9	3,9	4,0
Åbningstiderne	4,1	4,3	4,3	4,2	4,2	4,2	4,2
De fysiske rammer indendørs	4,0	4,0	4,0	3,8	3,8	3,8	3,9
De udendørs faciliteter	4,3	4,2	4,2	4,1	4,0	4,1	4,1
Rengøringsstandard	3,9	3,9	3,9	3,7	3,6	3,6	3,7
Indeklimaet	3,9	3,8	3,9	3,7	3,6	3,7	3,7
Placeringen af lukkedage	4,2	4,1	4,2	4,2	4,1	4,1	4,1
Frokostmåltid	4,2	4,0	4,2	4,0	4,0	3,8	4,0
Fleksibilitet og valgmuligheder	3,7	3,8	3,6	3,5	3,7	3,7	3,7
Mulighederne for at vælge mellem forskellige pasningsformer	3,8	4,0	3,8	3,6	4,0	3,8	3,8
Mulighederne for at vælge mellem de enkelte daginstitutioner eller dagplejere	3,8	3,7	3,5	3,2	3,6	3,6	3,6
Ventetiden på din 1. prioritet blandt daginstitutioner eller dagplejere i din kommune	3,7	3,7	3,3	3,1	3,5	3,5	3,5
Afstanden til daginstitutionen/dagplejen	4,3	4,4	4,3	4,3	4,4	4,3	4,3
Kommunens information om de forskellige pasningsmuligheder	3,4	3,5	3,5	3,5	3,5	3,5	3,5
Størrelsen af forældrebetaling for daginstitutionspladsen/dagplejepladsen	3,3	3,3	3,4	3,5	3,4	3,5	3,4

<3,0

<3,5

<4,0

<4,5

≥4,5



RESULTATER OPDELT PÅ BAGGRUNDSOPLYSNINGER (2)

32

Køn	Dreng	Pige	Total
Hvor tilfreds er du samlet set med dit barns dagtilbud?	4,3	4,3	4,3
Den pædagogiske indsats	4,2	4,3	4,2
Aktiviteterne i dagligdagen	4,2	4,2	4,2
Personalets indsats for at udvikle dit barns sociale kompetencer	4,3	4,3	4,3
Personalets indsats for at understøtte dit barns sproglige udvikling	4,2	4,2	4,2
Personalets indsats for at understøtte dit barns fysiske og motoriske udvikling	4,2	4,3	4,3
Personalets indsats for at få dit barn til at føle sig tryk og glad	4,4	4,4	4,4
Personalets indsats for at tage udgangspunkt i dit barns behov	4,1	4,1	4,1
Personalets engagement i hverdagen	4,3	4,3	4,3
Personalets omsorg for dit barn	4,3	4,4	4,4
Personalets faglige niveau	4,2	4,2	4,2
Personalets pædagogiske indsats i forhold til dit barn	4,2	4,2	4,2
Samarbejdet med personalet	4,2	4,2	4,2
Dialogen og samarbejdet mellem dig/jer som forældre og personalet	4,2	4,1	4,2
Personalets lydhørhed over for dine synspunkter	4,2	4,2	4,2
Personalets modtagelse af dig og dit barn ved aflevering	4,2	4,3	4,2
Personalets måde at sige farvel til dig og dit barn ved afhentning	4,3	4,3	4,3
Børnene imellem	4,1	4,1	4,1
Personalets indsats for at begrænse drillerier mellem børnene	4,1	4,1	4,1
Personalets indsats til at skabe kontakt mellem dit barn og de øvrige børn	4,1	4,1	4,1

<3,0

<3,5

<4,0

<4,5

≥4,5



RESULTATER OPDELT PÅ BAGGRUNDSOPLYSNINGER (2)

33

Køn	Dreng	Pige	Total
De fysiske rammer	4,0	4,0	4,0
Åbningstiderne	4,2	4,2	4,2
De fysiske rammer indendørs	3,9	3,9	3,9
De udendørs faciliteter	4,1	4,1	4,1
Rengøringsstandarden	3,8	3,7	3,7
Indeklimaet	3,7	3,7	3,7
Placeringen af lukkedage	4,2	4,1	4,1
Frokostmåltid	4,1	4,0	4,0
Fleksibilitet og valgmuligheder	3,7	3,7	3,7
Mulighederne for at vælge mellem forskellige pasningsformer	3,9	3,8	3,8
Mulighederne for at vælge mellem de enkelte daginstitutioner eller dagplejere	3,6	3,5	3,6
Ventetiden på din 1. prioritet blandt daginstitutioner eller dagplejere i din kommune	3,5	3,5	3,5
Afstanden til daginstitutionen/dagplejen	4,3	4,3	4,3
Kommunens information om de forskellige pasningsmuligheder	3,5	3,5	3,5
Størrelsen af forældrebetaling for daginstitutionspladsen/dagplejepladsen	3,4	3,4	3,4

<3,0

<3,5

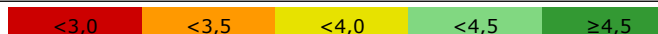
<4,0

<4,5

≥4,5



Hvilket sprog taler I mest derhjemme?	Dansk	Andet sprog	Total
Hvor tilfreds er du samlet set med dit barns dagtilbud?	4,3	4,1	4,3
Den pædagogiske indsats	4,3	4,1	4,2
Aktiviteterne i dagligdagen	4,2	4,1	4,2
Personalets indsats for at udvikle dit barns sociale kompetencer	4,3	4,1	4,3
Personalets indsats for at understøtte dit barns sproglige udvikling	4,2	4,0	4,2
Personalets indsats for at understøtte dit barns fysiske og motoriske udvikling	4,3	4,2	4,3
Personalets indsats for at få dit barn til at føle sig tryk og glad	4,4	4,3	4,4
Personalets indsats for at tage udgangspunkt i dit barns behov	4,1	4,0	4,1
Personalets engagement i hverdagen	4,3	4,1	4,3
Personalets omsorg for dit barn	4,4	4,2	4,4
Personalets faglige niveau	4,2	4,0	4,2
Personalets pædagogiske indsats i forhold til dit barn	4,2	4,1	4,2
Samarbejdet med personalet	4,2	4,2	4,2
Dialogen og samarbejdet mellem dig/jer som forældre og personalet	4,2	4,2	4,2
Personalets lydhørhed over for dine synspunkter	4,2	4,1	4,2
Personalets modtagelse af dig og dit barn ved aflevering	4,3	4,2	4,2
Personalets måde at sige farvel til dig og dit barn ved afhentning	4,3	4,3	4,3
Børnene imellem	4,1	4,0	4,1
Personalets indsats for at begrænse drillerier mellem børnene	4,1	3,9	4,1
Personalets indsats til at skabe kontakt mellem dit barn og de øvrige børn	4,1	4,0	4,1
De fysiske rammer	4,0	4,1	4,0





RESULTATER OPDELT PÅ BAGGRUNDSOPLYSNINGER (3)

35

Hvilket sprog taler I mest derhjemme?	Dansk	Andet sprog	Total
Åbningstiderne	4,2	4,3	4,2
De fysiske rammer indendørs	3,9	4,0	3,9
De udendørs faciliteter	4,1	4,0	4,1
Rengøringsstandarden	3,7	3,8	3,7
Indeklimaet	3,7	3,9	3,7
Placeringen af lukkedage	4,1	4,2	4,1
Frokostmåltid	4,1	3,9	4,0
Fleksibilitet og valgmuligheder	3,7	3,8	3,7
Mulighederne for at vælge mellem forskellige pasningsformer	3,8	3,9	3,8
Mulighederne for at vælge mellem de enkelte daginstitutioner eller dagplejere	3,5	3,8	3,6
Ventetiden på din 1. prioritet blandt daginstitutioner eller dagplejere i din kommune	3,5	3,6	3,5
Afstanden til daginstitutionen/dagplejen	4,4	4,2	4,3
Kommunens information om de forskellige pasningsmuligheder	3,5	3,6	3,5
Størrelsen af forældrebetaling for daginstitutionspladsen/dagplejepladsen	3,4	3,5	3,4

<3,0 <3,5 <4,0 <4,5 ≥4,5