

Borgerundersøgelse 2025

Lyngby-Taarbæk Kommune

Epinion, 12. januar 2026



Indhold

Introduktion	3
Metode og datagrundlag	5
Hovedkonklusion og opmærksomhedspunkter	7
Resultater	9
Bilag	19

Introduktion

Undersøgelsen skal bidrage med viden og indsigter til Lyngby-Taarbæks arbejde med en ny politisk vision for kommunens udvikling

Introduktion til undersøgelsen

- Denne rapport præsenterer resultaterne af en spørgeskemaundersøgelse blandt borgere i Lyngby-Taarbæk Kommune, der fokuserer på borgernes oplevelser og holdninger til en række politiske emner i kommunen. Undersøgelsen omhandler følgende temaer:
 - Kortlægning af de mest prioriterede emner blandt borgerne
 - Oplevelsen af særligt udfordrede områder i kommunen
 - Borgernes holdninger til forbedringsmuligheder og drømme for kommunen
- Baggrunden for undersøgelsen er, at Lyngby-Taarbæk Kommune har besluttet at udarbejde en ny kommunal vision i forbindelse med tiltrædelsen af den nye kommunalbestyrelse i 2026. Undersøgelsen skal bidrage med vigtige indsigter, der kommer direkte fra borgerne selv, som kan kvalificere retningen for den politiske vision.
- Spørgeskemaet er udviklet i samarbejde mellem Lyngby-Taarbæk Kommune og Epinion. Det dækker et bredt spektrum af områder og parametre, som kan være vigtige for de forskellige befolkningsgrupper, der udgør kommunens samlede befolkning.
- Undersøgelsen er gennemført af Epinion for Lyngby-Taarbæk Kommune i perioden fra den 26. november til den 15. december 2025.



Metode og datagrundlag

Resultaterne baserer sig på en spørgeskemaundersøgelse blandt et udsnit på 7.000 borgere fra Lyngby-Taarbæk Kommune

Dataindsamling, databehandling og repræsentativitet



Undersøgelsen er udsendt til 7.000 tilfældigt udvalgte borgere i Lyngby-Taarbæk Kommune. Stikprøven er tilfældigt udtrukket af Lyngby-Taarbæk Kommune med udgangspunkt i hele den andel af kommunens befolkning, der den 18. november 2025 var 18 år eller ældre. Denne er derefter kvalitetssikret af Epinion på tre centrale variable: alder, køn og bydel*. Udtrækket viste sig at lægge meget tæt på kommunens reelle befolkningsfordeling på disse tre variable og indenfor normalt statistisk spænd. Samplingsmetoden har dermed sikret tilstrækkelig statistisk udsagnskraft til at kunne udtale os om overordnede og generelle tendenser i kommunen. I alt beror rapportens resultater på 1.602 spørgeskemabesvarelser, hvilket giver en svarprocent på 22,9%.



Besvarelserne er indsamlet i perioden fra den 26. november til den 15. december 2025. Borgerne har fået tilsendt invitationen gennem Digital Post. Der er udsendt en invitation samt tre påmindelser – gennem henholdsvis Digital Post og NemSMS – til borgere som ikke besvarede undersøgelsen i første eller anden omgang. For de borgere, som ikke har gennemført undersøgelsen digitalt, har Epinion foretaget opkald til disse for at tilbyde at bistå med gennemførelse gennem et telefonisk interview. Epinions callcenter har i alt nået 1.440 borgere i Lyngby-Taarbæk Kommune samt ringet til alle 3.400 offentligt tilgængelige telefonnumre op til syv gange.



Data er efter endt indsamling kvalitetssikret af Epinion. Personer, der har gennemført urealistisk hurtigt (speeders) og personer, der blot svarer i én kategori (straightliners) er frasortet. Disse frasorteres for at sikre, at besvarelserne er logisk konsistente og ikke blot udtryk for tilfældigheder. Desuden er det ikke muligt for en respondent at besvare spørgeskemaet mere end én gang. I alt er 84 besvarelser blevet frasortet i kvalitetssikringsprocessen. Disse respondenter indgår derfor ikke i rapportens datagrundlag på 1.602 besvarelser.



Ved dataindsamlingens afslutning er der foretaget en poststratificering af data, som sikrer, at data er repræsentativt på køn, alder, uddannelsesniveau og bydelsstørrelse. Data er vejret efter de nyeste populationsfordelinger for Lyngby-Taarbæk Kommunes indbyggere fra både Danmarks Statistik samt kommunens egen database på parametrene køn, alder, uddannelsesniveau og bydel, som vi fra andre undersøgelser ved er af stor betydning for borgeres politiske holdninger og prioriteringer. Resultaterne i denne rapport kan således betragtes som repræsentative for alle borgere (18 år og derover) i Lyngby-Taarbæk Kommune.

Hovedkonklusion og opmærksomhedspunkter

Trafik og transport er øverst på borgernes dagsorden, men også flere af de større velfærdsområder står højt i borgernes bevidsthed

1 TRAFIK OG TRANSPORT

Konklusion

Gennem store dele af undersøgelsen fremgår trafik og transport som et af de vigtigste, hvis ikke dét vigtigste, emne blandt borgere i kommunen. De åbne besvarelser afslører, at den høje prioritering heraf skyldes store bygge- og infrastrukturprojekter, såsom etableringen af Letbanen, der i høj grad har forstyrret trafik og færden i påvirkede områder af kommunen. Samtidig er det et område, som mange borgere, på tværs af alder og livsfase, påvirkes af.

Opmærksomhedspunkt

Lyngby-Taarbæk Kommune kan med fordel fokusere på at sikre glidende og velfungerende trafik og infrastruktur igennem hele kommunen. Det synes særligt vigtigt at skabe et behageligt byrum, hvor infrastrukturprojekter ikke kommer i vejen for hverken trafik eller et spirende byliv.

2 VELFÆRD

Konklusion

Mange borgere udtrykker både bekymring og et ønske om prioritering af nogle af de centrale velfærdsområder, som kommunen varetager. Det gælder især ældrepleje samt skoler og dagtilbud. En stor andel af borgerne oplever, at der er udfordringer inden for disse områder i dag, og samtidig ønsker mange dem prioriteret fremover.

På ældreområdet peges på normeringer og kvalitet, mens der på skole og dagtilbud peges på normeringer og forældede faciliteter på skoler.

Opmærksomhedspunkt

De ovenstående velfærdsområder er af stor betydning for en væsentlig andel af svarene på indeværende borgerundersøgelse. Parametrene må opfattes som vigtige for kommunens arbejde, eftersom et løft heri vil komme et stort segment af kommunens borgere til gode. Dog er det værd at notere, at forskellige segmenter af respondenterne prioriterer forskellige velfærdsområder, hvor især alder og børn i husstanden er vigtige faktorer.

3 NATUR OG GRØNNE OMRÅDER

Konklusion

Natur og grønne områder er et helt særligt kendetegn for Lyngby-Taarbæk Kommune ifølge de adspurgte borgere. Mange borgere er glade for de naturområder, der findes i kommunen, men de ønsker ligeledes, at emnet fortsat prioriteres højt for at bevare og forbedre de grønne arealer – både i bebyggede og rene naturområder. Der bliver peget på potentielle forbedringsområder, såsom fokus på rent drikke- og badevand.

Opmærksomhedspunkt

Natur er dét emne, der i gennemsnit har størst betydning for respondenterne, når de forestiller sig den ideelle kommune. Derfor må det opfattes som et af de vigtigste opmærksomhedspunkter i kommunens fremadrettede arbejde.

Resultater

I afsnittet herunder præsenteres resultaterne for borgerundersøgelsen i Lyngby-Taarbæk Kommune. Gennemgangen følger strukturen i spørgeskemaet, som præsenteret for borgerne, og der vil løbende blive inddraget eksempler fra de åbne besvarelser, som har været en gennemgående mulighed gennem størstedelen af undersøgelsen.

Borgere i kommunen ønsker særligt trafik og transport prioriteret, hvilket ligeledes opfattes som en udfordring blandt en majoritet

Overordnet observeres en tendens til, at borgerne i Lyngby-Taarbæk Kommune i høj grad prioriterer de samme områder, som de oplever som udfordringer. For de fleste kategorier gælder således, at borgerne har en tendens til at prioritere de emner, som de også oplever som en udfordring og vice versa.

Særligt ét emne står ud som en udfordring og prioritet ifølge et flertal af de adspurgte. Trafik og transport vurderes som en udfordring blandt 53% af respondenterne, og det er 18 procentpoint i forskel sammenlignet med det andet mest udfordrede emne ifølge borgerne. Trafik og transport er ikke blot den mest udbredte udfordring, men også det højest prioriterede emne med 43% af besvarelserne, der angiver dette.

Dernæst kommer ældrepleje og omsorg som en prioritet blandt mange – det bliver angivet af 42%, at emnet bør have en særlig prioritering i kommunen. Ældrepleje og omsorg opleves som en udfordring blandt 35% af borgerne, hvilket igen bekræfter et sammenfald mellem prioriteter og udfordringer.

Som nummer tre på listen over de højeste prioriteter findes miljø og klima med 35%. Har kan det bemærkes, at en betydeligt mindre andel på 21% oplever området som en udfordring, hvilket er forskelligt fra de to andre topprioriteter.

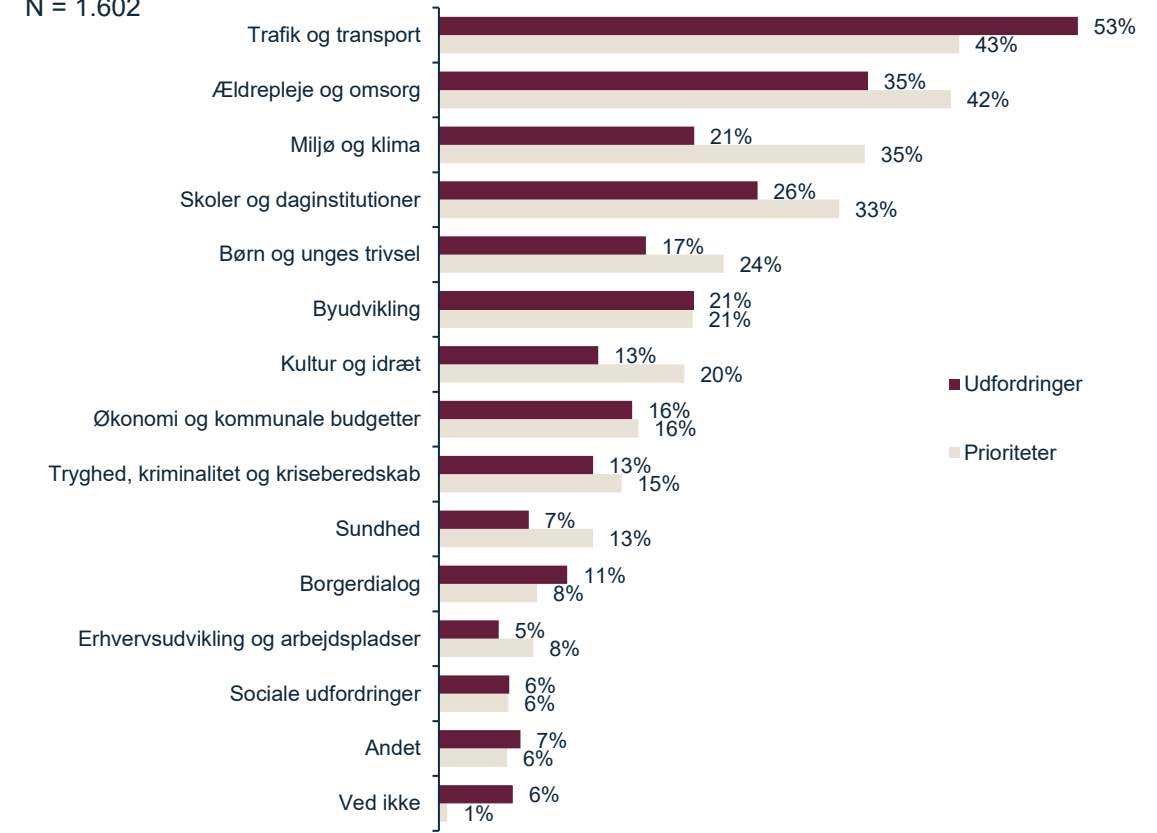
I modsætning anses skoler og daginstitutioner som en udfordring blandt flere sammenlignet med miljø og klima, selvom førstnævnte i gennemsnit ikke er en lige så stor prioritet for borgerne.

Som det bliver tydeligt i bilagene nedenfor, er der stor variation i hvilke segmenter af befolkningen, der ønsker mere aldersbestemte områder såsom ældrepleje prioriteret.

Hvilke områder mener du kommunen særligt skal prioritere/hvilke udfordringer oplever du særligt?



N = 1.602



Note: Figuren summerer til mere end 100, fordi det har været muligt at vælge flere svar. Der er i gennemsnit valgt 2,74 svarmuligheder på tværs af de to spørgsmål.

Spørgsmålsformuleringer: "Hvilke områder mener du kommunen særligt skal prioritere?" og "Hvilke af følgende områder oplever du som de største udfordringer i kommunen i dag?"

Borgerne anser i særligt høj grad trafik- og transportområdet som udfordrede, mens klassiske velfærdsemner også bekymrer mange

Som det tydeligt fremgik på foregående side, fremhæves trafik og transport som det område, der af flest borgere anses som en udfordring i kommunen. Her dominerer særligt trafikale problemer i Lyngby bymidte – der oftest opfattes som forårsaget af store anlægsprojekter som Letbanen – og der nævnes både mangel på sikre cykelstier samt mangel på parkeringspladser.

Ligeledes findes der en udbredt opfattelse af, at kvaliteten i ældre- og hjemmeplejen er udfordret – dette gælder også blandt borgere, der blot har hørt dårlig omtale i medier, men ikke selv har kontakt til ældreplejen eller pårørende heri.

Til sidst ser en stor andel af respondenterne skoler og daginstitutioner i kommunen som udfordrede. Igen gælder det her, at mange deler denne opfattelse, selvom de ikke selv har børn i institutioner.

Trafik og transport

Trafikkaos i byen, dårligt vedligeholdte veje og fortove.

- Kvinde, 72 år

Byen er meget præget af vejarbejde og vanskelig at færdes i, særligt hvis bilen er nødvendig.

- Mand, 60 år

Hullede veje, for få cykelstier, støj fra motorvej.

- Kvinde, 42 år

Ældrepleje og omsorg

Lang ventetid på hjemmepleje og ældrevenlige lejligheder.

- Kvinde, 72 år

Underprioritering af personale og økonomi i drift af både hjemmepleje og plejehjem giver uværdige forhold for de ældre og genererer ensomhed.

- Kvinde, 72 år

Skoler og daginstitutioner

For lidt personale i daginstitutioner og for lidt hjælp til børn med specielle behov.

- Kvinde, 65 år

(...) skolerne er vokset for meget - der er for lidt plads til alle eleverne. Det er særlig slemt på Virum skole.

- Mand, 39 år

Tæt trafik i Lyngby Hovedgade. Det er ikke fremkommeligt på cykel og køen af biler er til gene for, hvad der kunne være en hyggelig gågade.

- Mand, 32 år

Støj er tiltagende et problem og vigtigt at reducere for at bevare Lyngby som attraktivt sted at bo. Også trafiksikkerhed for cyklister (også i lyset af letbanen).

- Mand, 45 år

Hører mange dårlige beretninger om ældreplejen i kommunen, men har heldigvis endnu ikke haft brug for den. Men lokalpressen omtaler mange sager, der just ikke er flatterende for kommunens administration af området.

- Kvinde, 77 år

Kender kun fra omtale ifm. hjemmepleje og plejehjem.

- Kvinde, 74 år

Jeg ser gerne en prioritering af at holde normering af uddannet personale, sikre fysiske rammer og en stærk pædagogfaglig udvikling af det pædagogiske personale på tværs af daginstitutioner og skoleområdet – f.eks. gennem pilot- og udviklingsprojekter.

- Kvinde, 39 år

Blandt forbedringspotentiale nævnes ofte kommunale velfærdsområder samt byudvikling og miljø

- Mange tilkendegiver, at de gerne ser forhold for børn og unge – både i daginstitutioner og på skoler – forbedret. Det handler særligt om at tilføre flere ressourcer, så normeringer og faciliteter kan forbedres.
- En stor andel respondenter ser forholdene for ældre i kommunen som et område, hvor der er plads til forbedringer, hvilket opfattes som nødvendigt som resultat af en demografisk udvikling med flere ældre medborgere.
- Flere påpeger nødvendigheden i at bevare de naturområder, der er i kommunen. Her nævner mange forbedringer af drikke- og badevand samt fokus på naturområder som Mølleåen.
- En gruppe borgere udtrykker et ønske om at have en mere levende by, hvor der er flere kulturelle tilbud end i dag – det kan være alt fra kunstneriske udstillinger til gode forhold for sportsforeninger.
- Byudvikling og transport fylder meget. Særligt synes der at være utilfredshed omkring Letbanen og de medfølgende gener. Flere nævner generelle trafikforhold og -planlægning, særligt centralt i byen, herunder også cykelstier og parkeringspladser. Mange ønsker at bevare lokale specialbutikker og forbedre forholdene for disse, så alle indkøbsmuligheder ikke blot bliver til kædebutikker.

Hvor ser du, at kommunen har de største muligheder for at forbedre sig i dag?



”

Børn og unge

Sætte flere penge af til børn og unges trivsel. Virum er en kæmpe børneby, men faciliteterne er simpelthen for ringe.



”

Bæredygtighed

Den grønne omstilling skal prioriteres højere. Fx gågade i Lyngby, bedre forhold for cyklister, forurening i Mølleåen og mindre støj.



”

Byudvikling

Handelslivet i Lyngby centrum er unik og tiltrækker folk langvejs fra. Det skal bibeholdes så det skaber en grobund for flere caféer, restauranter og butikker.



”

Ældrepleje

Gøre plejehjem mere "attraktive" og sikre godt og rigeligt med personale.



”

Kultur og foreningsliv

Kultur kunne der sagtens gøres mere ved (...) teater, foredrag, koncerter, kunst, aftenskoler og kreaværksteder.



”

Letbanen

Gøre letbanen pænere og området omkring den.



Især natur skiller sig ud som en betydningsfuld faktor

Natur og grønne områder er det parameter, der betyder mest for respondenterne, når de forestiller sig den ideelle kommune. Her angiver samlet 97%, at de betragter netop dét som helt afgørende eller af nogen betydning.

93% angiver, at tryghed og lav kriminalitet har afgørende eller nogen betydning for dem, hvilket er et emne, der i spørgsmålene om udfordringer og prioriteringer rangerede noget lavere.

Ikke overraskende er flere af de kommunale velfærdsområder også højt på listen over vigtige parametre. Særligt er det værd at notere, at 62% angiver, at gode skoler og daginstitutioner er af høj betydning for dem; sammenlagt med kategorien 'nogen betydning' bliver det tal 84%. Ligeledes synes mange, at sundheds- og plejetilbud er vigtige.

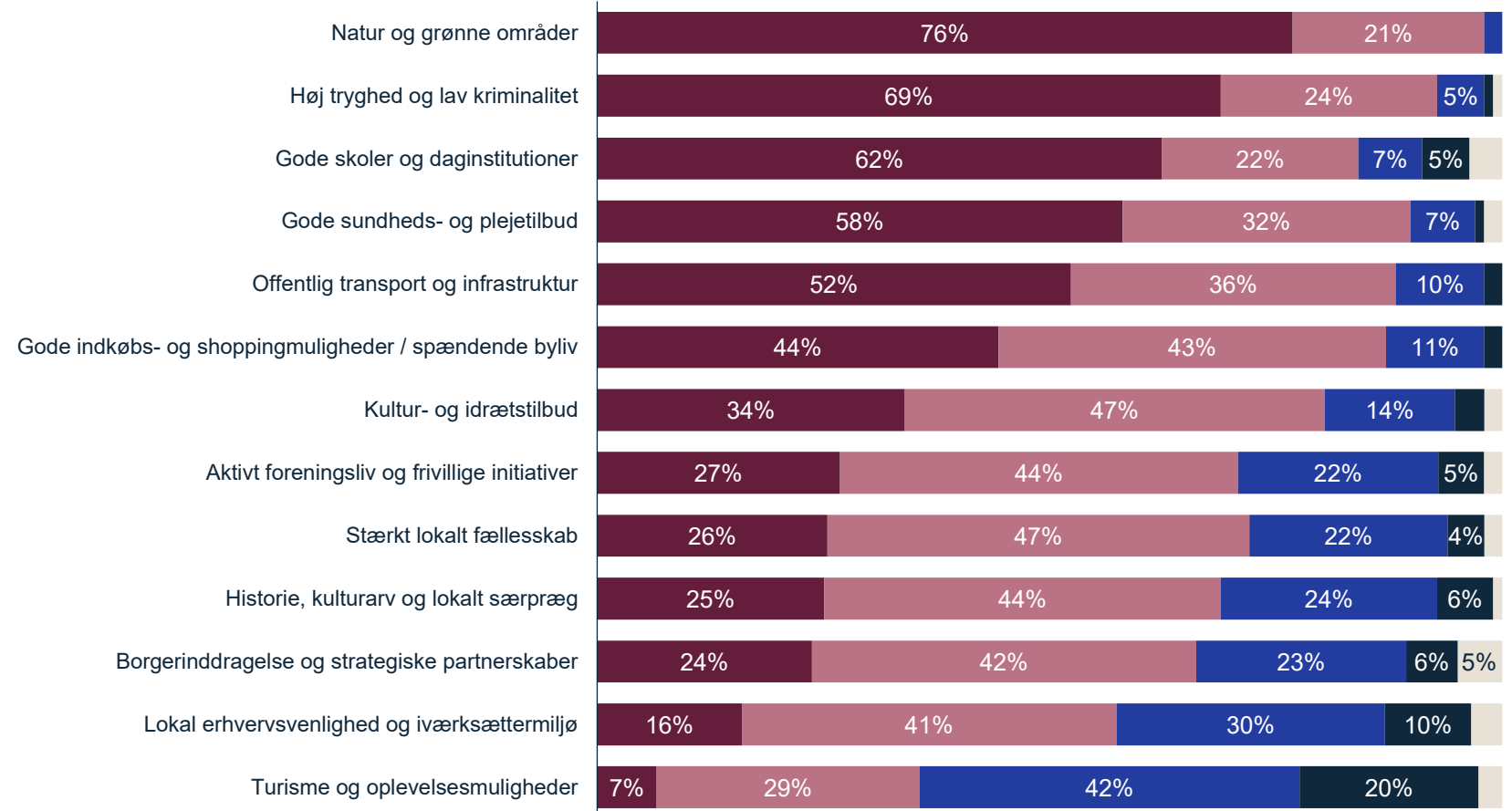
Igen fremgår det, at transport og infrastruktur er et område, der er på mange borgeres sindelag. For 52% af borgerne er emnet helt afgørende i den ideelle kommune. Til trods herfor rangerer emnet lavere end i spørgsmål om prioriteter og udfordringer.

Blandt de mindst væsentlige emner står især turisme og oplevelsesmuligheder ud, hvor sammenlagt 62% vurderer dette som havende mindre eller ingen betydning.

Tænk på den ideelle kommune at bo i. Hvilken betydning har de følgende parametre for dig som borger?



N = 1.602



■ Helt afgørende ■ Nogen betydning ■ Mindre betydning ■ Uden betydning ■ Ved ikke

Lyngby-Taarbæk Kommune balancerer natur og byliv

Ligesom en stor andel borgere mener, at natur og grønne områder betyder meget for en kommune, vurderer de også, at dette i 'meget høj grad' og 'høj grad' er et kendetegn ved Lyngby-Taarbæk kommune – faktisk vurderer ingen respondenter, at det 'slet ikke' kendetegner kommunen.

På samme måde finder mange borgere trykthed vigtigt, og dette emne er ifølge mange ligeledes et kendetegn ved kommunen. Ovenstående resultater tyder på en god balance mellem visse af kommunens kvaliteter og betydning af disse for borgerne.

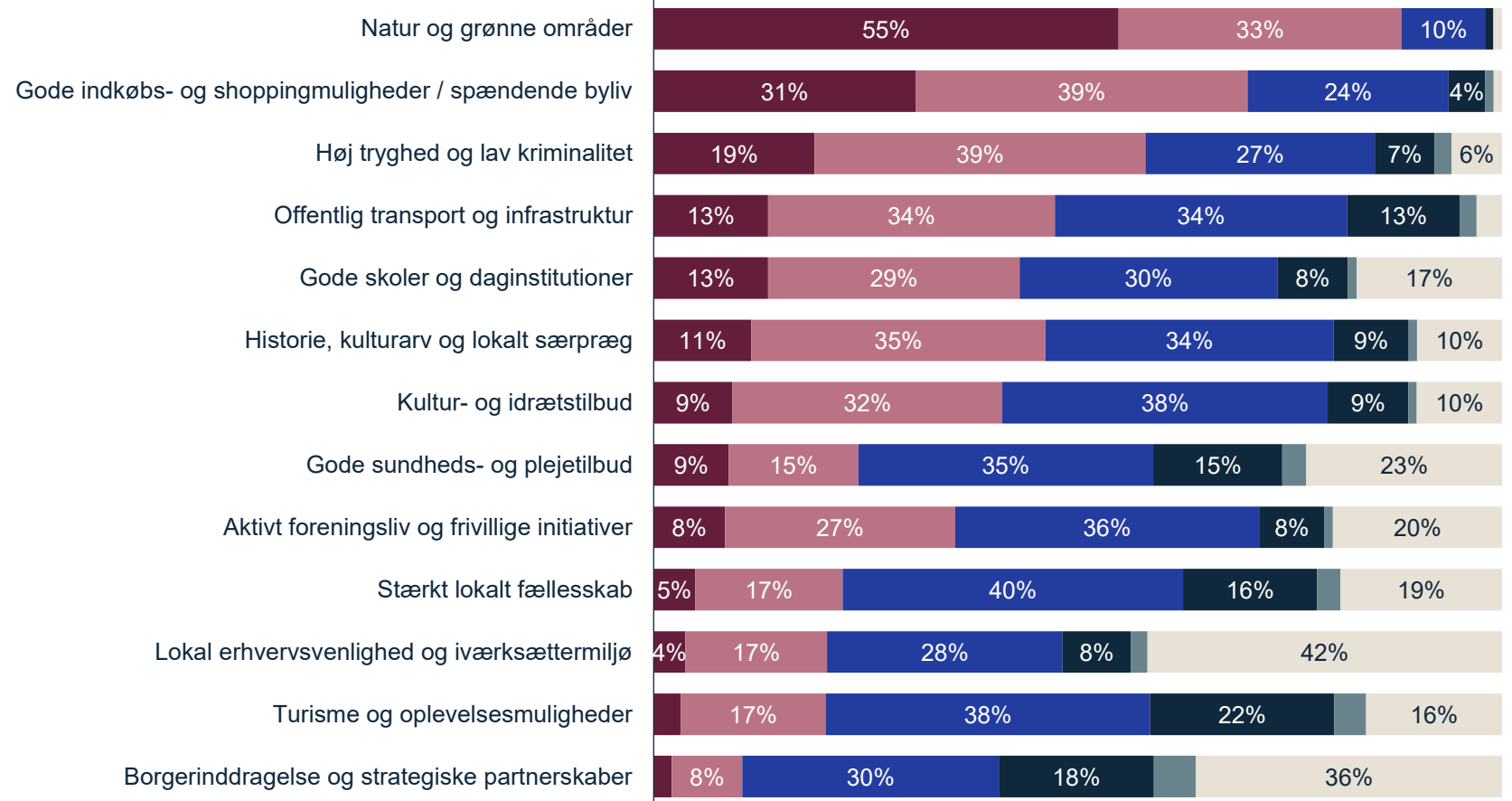
Hvis blikket vendes mod de områder, hvor kommunen klarer sig mindre godt, er særligt sundheds- og plejeområdet iøjnefaldende, eftersom dette emne viste sig at være vigtigt for mange borgere. Her vurderer 21%, at det i 'meget høj grad' eller 'høj grad' er et kendetegn ved kommunen. Det skal dog noteres, at resultatet til dels er drevet af de 23%, der svarer 'ved ikke'.

Til sidst er det værd at bemærke, at gode skoler og daginstitutioner – som var af høj betydning for mange – ligeledes ikke vurderes af alle som værende et kendetegn for kommunen.

I hvilken grad vil du sige, at følgende parametre kendetegner Lyngby-Taarbæk Kommune?



N = 1.602



■ I meget høj grad ■ I høj grad ■ I nogen grad ■ I mindre grad ■ Slet ikke ■ Ved ikke

Hvilke parametre kan med fordel prioriteres?

Læsevejledning til prioriteringskort

Epinion har udarbejdet en analyse, som viser forholdet mellem hvilke parametre, som er af størst betydning i borgernes opfattelse af den ideelle kommune at bo i, og om borgerne mener, at det givne parameter kendetegner Lyngby-Taarbæk Kommune. Resultaterne af analysen vises i prioriteringskortet på næste side, som kan anvendes til at prioritere arbejdet med forskellige aspekter af den politiske vision for kommunen.

Tilpas rummer de parametre, som respondenterne mener, kendetegner Lyngby-Taarbæk Kommune, men som ikke har en stor betydning i deres opfattelse af den ideelle kommune. Derfor kan disse parametre som udgangspunkt prioriteres lavere, uden at det umiddelbart vil have konsekvenser for borgernes tilfredshed med at være bosiddende i kommunen.

Observér rummer de parametre, som borgerne mener, ikke kendetegner Lyngby-Taarbæk Kommune, men som heller ikke har afgørende betydning i deres forestilling om den ideelle kommune at bo i. Hvis disse parametre i højere grad bliver et kendetegn ved kommunen, kan det naturligvis godt være positivt, men det må ikke forventes at have en stor effekt på borgernes samlede tilfredshed med at bo i kommunen.

Vedligehold rummer de parametre, som respondenterne mener er af særligt stor betydning – og som samtidig er kendetegnende for Lyngby-Taarbæk Kommune. Det er vigtigt, at Lyngby-Taarbæk Kommune fortsat i høj grad kendetegnes for disse parametre, da de er væsentlige for en stor andel af indbyggerne i kommunen.

Priorité rummer de parametre, som med fordel kan prioriteres, fordi disse, ifølge respondenterne, i lav grad kendetegner Lyngby-Taarbæk Kommune. Samtidig har disse parametre dog en høj betydning for borgerne. Hvis disse i højere grad kan gøres til et kendetegn ved Lyngby-Taarbæk, er forventningen således, at det samtidig vil stille Lyngby-Taarbæk stærkere i borgernes optik.



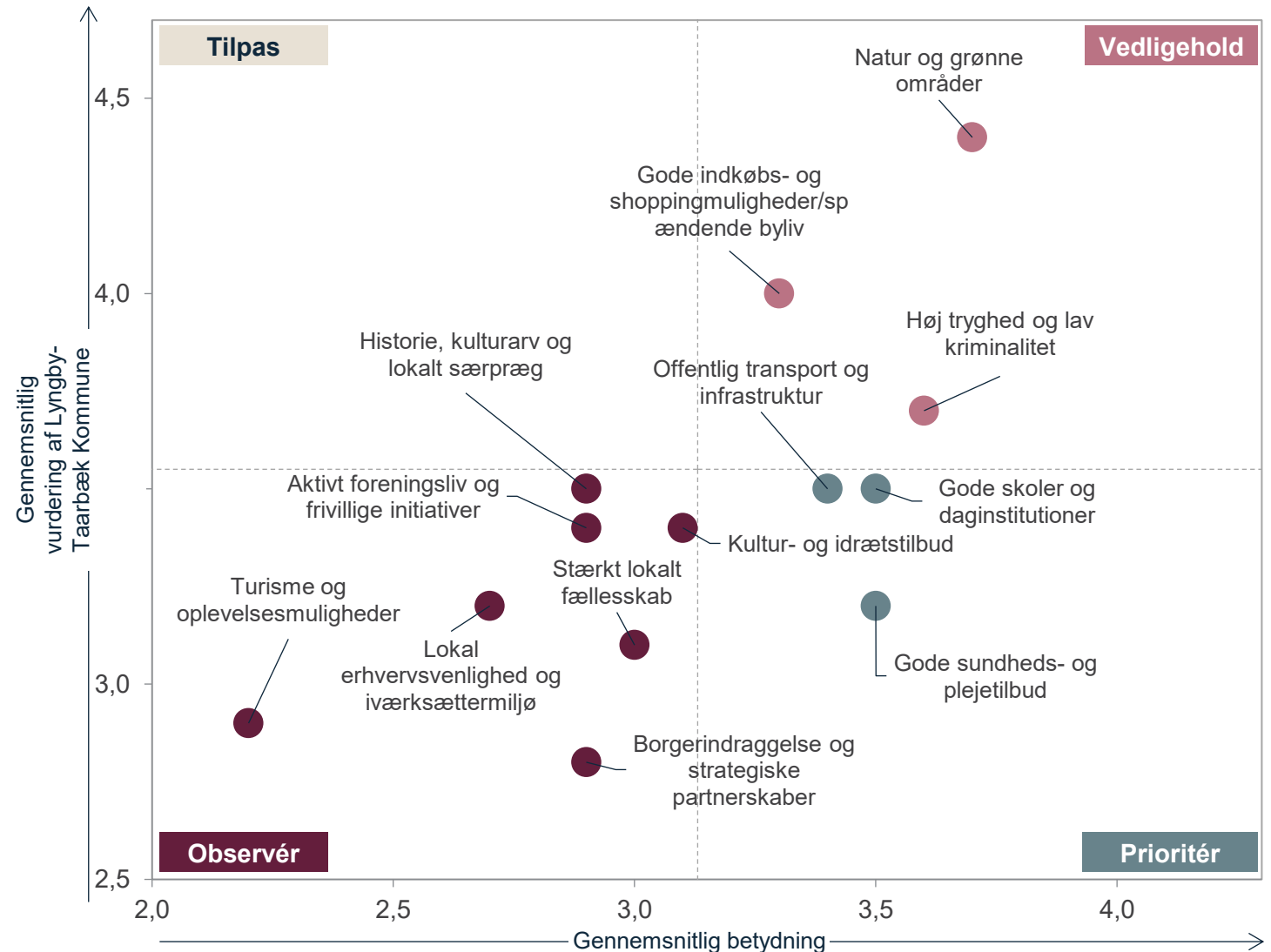
Lyngby-Taarbæk Kommune kan med fordel særligt prioritere transport- og velfærdsområder

Overordnet er der en balance mellem betydningen for borgerne og deres vurdering af Lyngby-Taarbæk Kommune på de fleste emner, der er inkluderet i denne undersøgelse. Det er eksempelvis tilfældet for natur, som endnu engang står ud som et parameter, der er af meget stor betydning, men som også har et godt renommé i kommunen.

Opgørelsen viser dog særligt tre områder, som kan være relevante for kommunen at prioritere i udarbejdelsen af en vision, fordi disse er af høj betydning for borgerne men samtidig vurderes relativt lavt sammenlignet med andre områder. Det gælder offentlig transport og infrastruktur, som har været et gennemgående tema i rapportens resultater. Hertil kommer både skoler og daginstitutioner samt sundheds- og plejetilbud, hvor sidstnævnte har en bemærkelsesværdigt lav gennemsnitsvurdering.

Hertil er det værd at være opmærksom på nogle af de parametre, der placerer sig i grænseområderne. Særligt nævneværdigt er borgerinddragelse, som givetvis har mindre betydning end mange andre områder, men som også er det område, der gennemsnitligt vurderes som mindst kendetegnende for kommunen. Hertil kommer kultur- og idrætstilbud, der ligger i spændingsfeltet mellem forskellige kategorier, men som de åbne besvarelser bekræfter, at flere borgere ønsker prioriteret højere (se medfølgende data).

Prioriteringskort over parametre



Note 1: Figuren er baseret på de to spørgsmål, der er præsenteret på de foregående sider. 'Ved ikke' besvarelser er frasorteret.

Spørgsmålsformuleringer: "I hvilken grad vil du sige, at følgende parametre kendetegner Lyngby-Taarbæk Kommune?" og "Tænk på den ideelle kommune at bo i. Hvilken betydning har de følgende parametre for dig som borger?"

Blandt et hav af drømme om kommunen er gengangere særligt byliv og mindskede gener fra infrastrukturprojekter samt kernevelfærd

Selvom borgerne i Lyngby-Taarbæk Kommunes drømme spænder bredt – og i flere tilfælde er yderst konkrete – kan der observeres nogle generelle tendenser, som i høj grad stemmer overens med de forudgående resultater.

Blandt besvarelserne drømmer mange om, at det levende byliv returnerer til de centrale områder i kommunens bydele – som i høj grad har været påvirket af infrastrukturprojekter i en årrække. Flere giver udtryk for, at de drømmer om behagelige byrum, hvor borgere har lyst til at opholde sig i længere perioder, og som er præget af bl.a. specialbutikker og caféer.

Hertil peger en stor andel af besvarelserne på drømme om, at kommunens velfærdstilbud fremover i endnu højere grad vil skabe tryghed for såvel unge som ældre borgere, der kan sætte sin lid til god kvalitet. Normeringer er f.eks. et emne, der nævnes i forbindelse med velfærden målrettet begge grupper, mens der også er unikke drømme for hvert specifikt område. I skoler og daginstitutioner handler det f.eks. ofte om at sikre gode fysiske rammer for børnene, der benytter sig af disse tilbud. I forlængelse understreger flere, at børn og unge udgør kommunens fremtid, og at de derfor drømmer om en kommune, der tager hånd om disse.

Mange borgere beskriver også en drøm om at lade grønne områder – både de små grønne oaser i byen samt større naturområder udenfor bebyggede områder – trives samt vigtigheden i at tage vare på dette særpræg ved kommunen.

Hvad drømmer du om for kommunens udvikling de næste 5–10 år?



En kommune med fokus på kvalitet i daginstitutioner og skoler. Vi har mange børn i kommunen, og de fortjener gode og sunde rammer.



At kommunen bevarer den rige natur og de nuværende rekreative områder, og at der ikke bliver givet køb herpå i forbindelse med bolig- og erhvervsbyggeri.



Jeg vil sætte det højt, hvis det gøres attraktivt at etablere flere mindre specialbutikker især på hovedgaden i Lyngby. Jeg hører, at huslejen er så høj, at de mindre forretninger ikke kan eksistere.



Ryddet op i naturen efter forurening, i særdeleshed mølleåen (...) samt et godt ude liv/miljø, også om aftenen i centrum.



Jeg drømmer om at bymidten og de offentlige rum bliver så attraktive, at folk har lyst til at tage derhen bare for at hænge ud. Og at der bliver sat fokus på at det skal være for alle - også børn, unge og studerende.



Jeg drømmer om at børn cykler til skole og fritidstilbud som en selvfølge, og at de mange naturtilbud som kommunen byder på er inddraget aktivt i børnenes liv.



Jeg drømmer om en kommune med plads til alle og med liv i. En kommune der er nem at komme til med offentlig transport, og en kommune med gode forhold for både unge og ældre.



Mere flydende biltrafik, i takt med at vejarbejder overstås og Letbanen er blevet etableret færdig. Flere boligbyggerier, med hensigten om, at boligpriser kan være mere overkommelige.



Jeg håber først og fremmest, at kommunen/området vil bevare sit historiske og lokale præg med kvarterer med ældre huse og grønne områder. Jeg håber således, at byudviklingen sker med omtanke for dette.



Epinion Copenhagen

Ryesgade 3F

2200 Copenhagen N

Denmark

T: +45 87 30 95 00

E: copenhagen@epinionglobal.com

www.epinionglobal.com

Bilag

Hvilke områder mener du kommunen særligt skal prioritere?

Fordelt på alderskategorier



Hvilke af følgende områder oplever du som de største udfordringer i kommunen i dag?

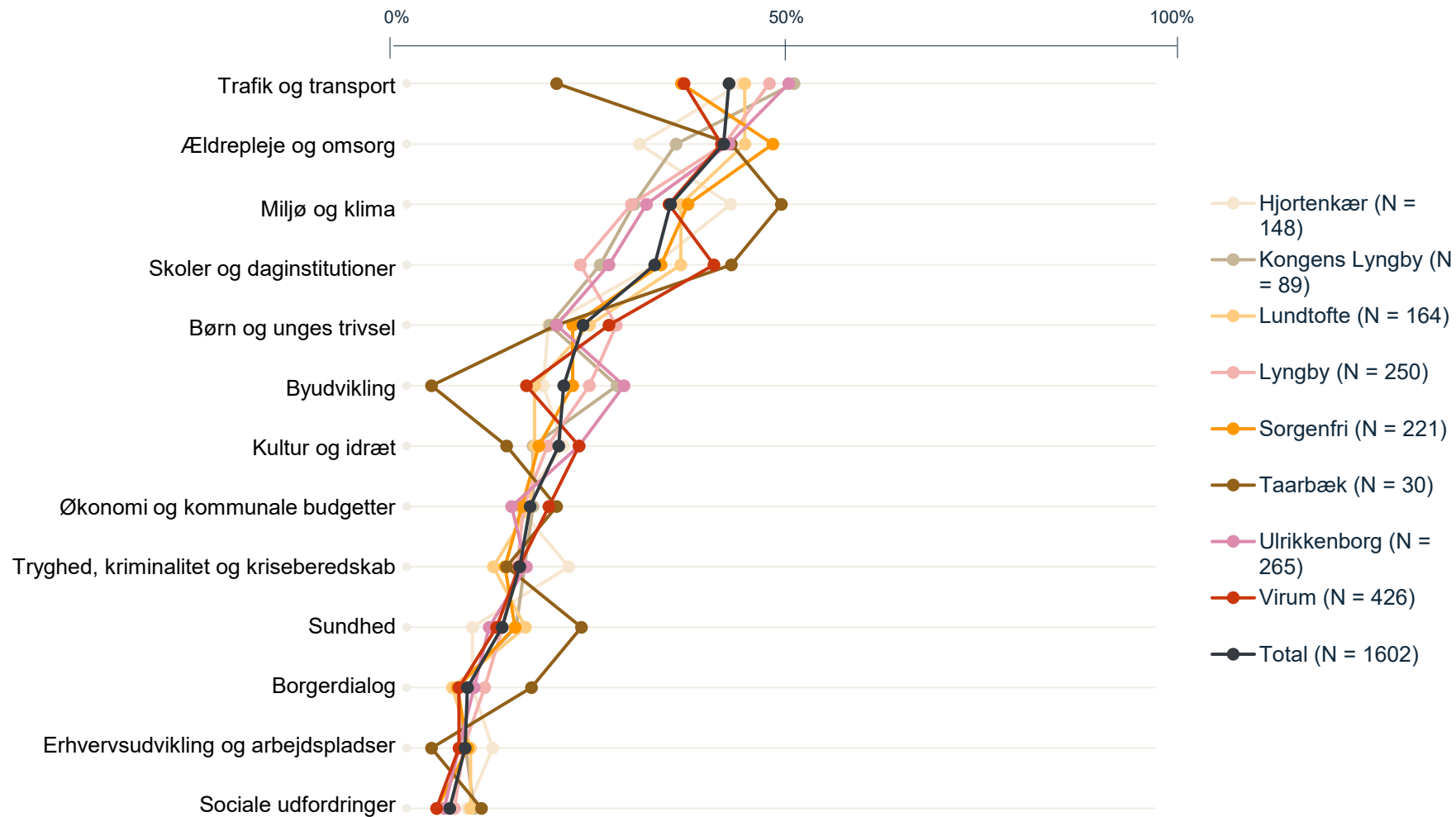
Fordelt på alderskategorier



Spørgsmålsformulering: "Hvilke af følgende områder oplever du som de største udfordringer i kommunen i dag?"

Hvilke områder mener du kommunen særligt skal prioritere?

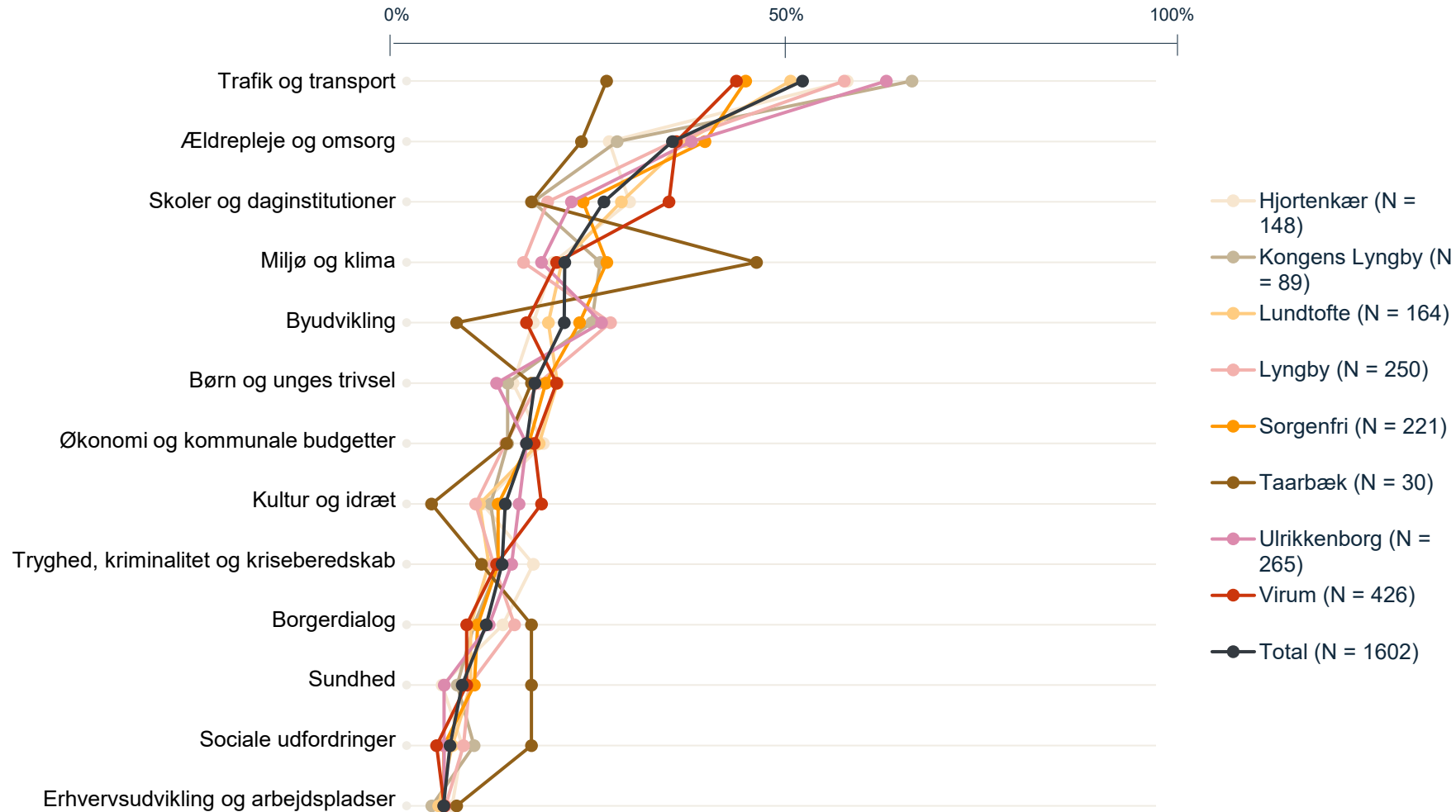
Fordelt på bydele



Note: Ni afgivne besvarelser er uden for bydele, og disse er ikke vist individuelt i figuren ovenfor. Derfor summerer de otte bydele ikke til 1.602. Svarkategorierne "Andet" og "Ved Ikke" er udeladt af layoutmæssige årsager.

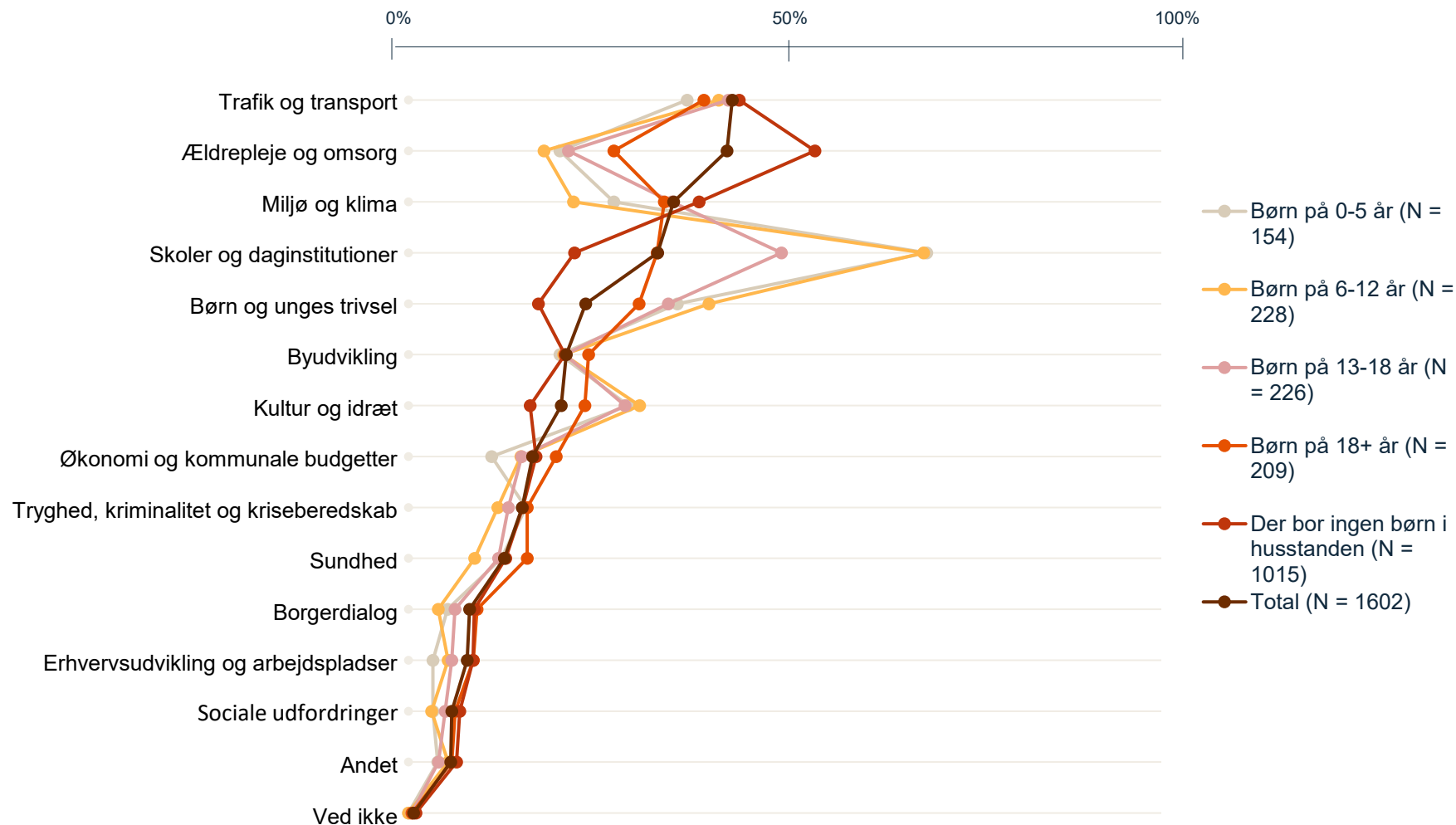
Hvilke af følgende områder oplever du som de største udfordringer i kommunen i dag?

Fordelt på bydele



Hvilke områder mener du kommunen særligt skal prioritere?

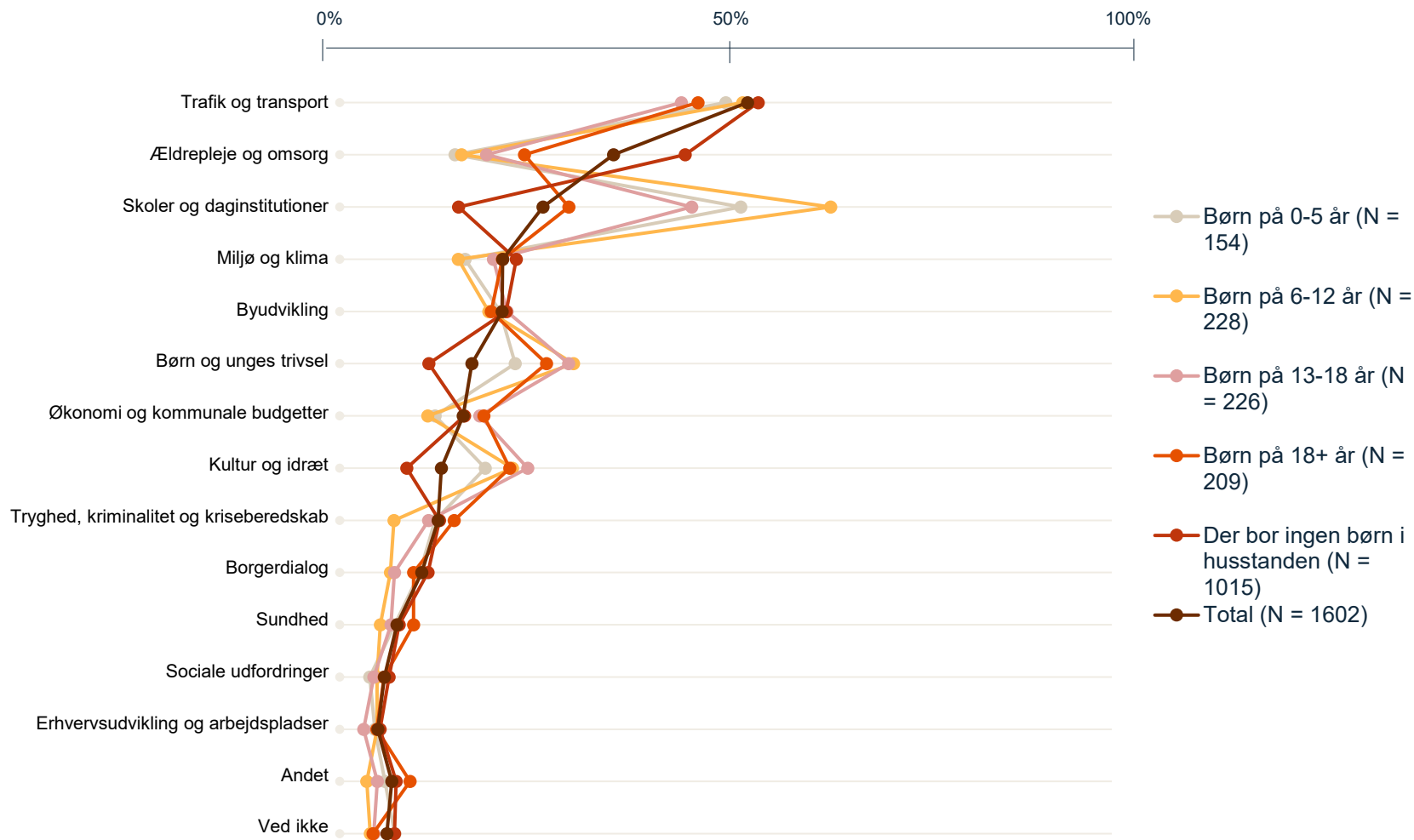
Fordelt på børn i husstanden



Note: Det er muligt at svare ja i flere kategorier, og derfor summerer kategorierne tilsammen til mere end 1.602

Hvilke af følgende områder oplever du som de største udfordringer i kommunen i dag?

Fordelt på børn i husstanden



Note: Det er muligt at svare ja i flere kategorier, og derfor summerer kategorierne tilsammen til mere end 1.602

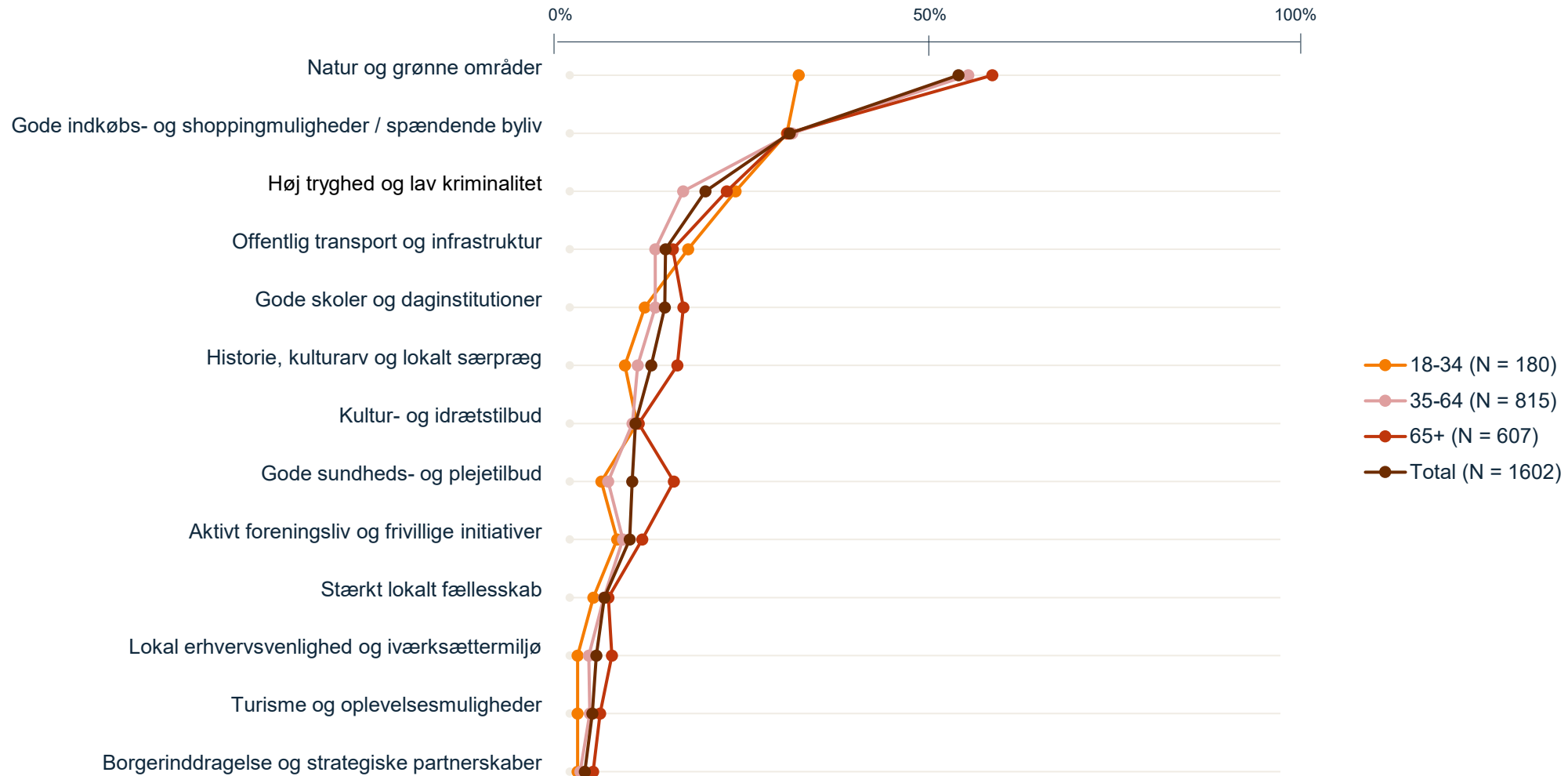
Tænk på den ideelle kommune at bo i. Hvilken betydning har de følgende parametre for dig som borger?

Andel der svarer 'Helt afgørende' fordelt på alderskategorier



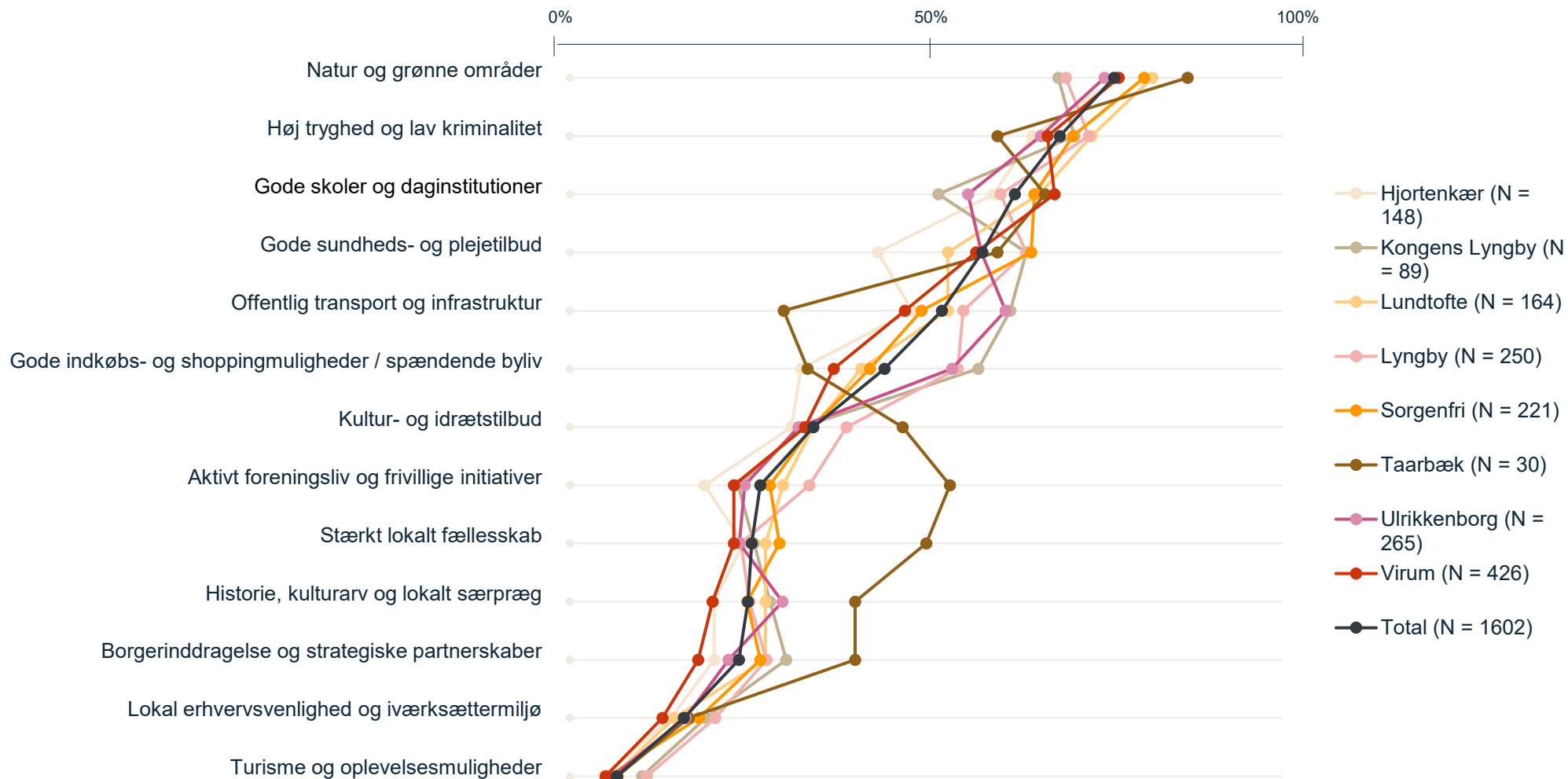
I hvilken grad vil du sige, at følgende parametre kendetegner Lyngby-Taarbæk Kommune?

Andel der svarer 'I meget høj grad' fordelt på alderskategorier



Tænk på den ideelle kommune at bo i. Hvilken betydning har de følgende parametre for dig som borger?

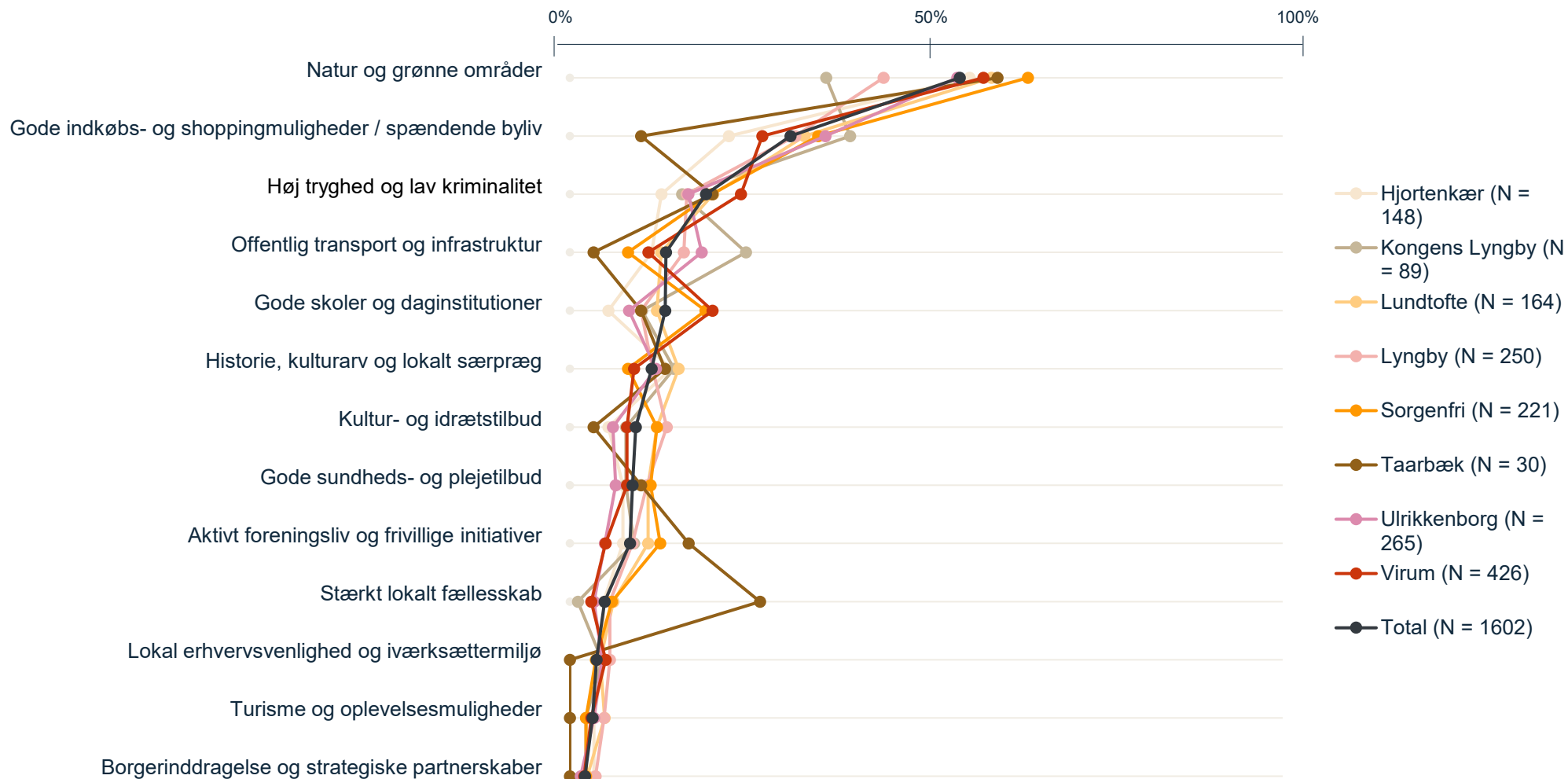
Andel der svarer 'Helt afgørende' fordelt på bydele



Note: Ni afgivne besvarelser er uden for bydele, og disse er ikke vist individuelt i figuren ovenfor. Derfor summerer de otte bydele ikke til 1.602.

I hvilken grad vil du sige, at følgende parametre kendetegner Lyngby-Taarbæk Kommune?

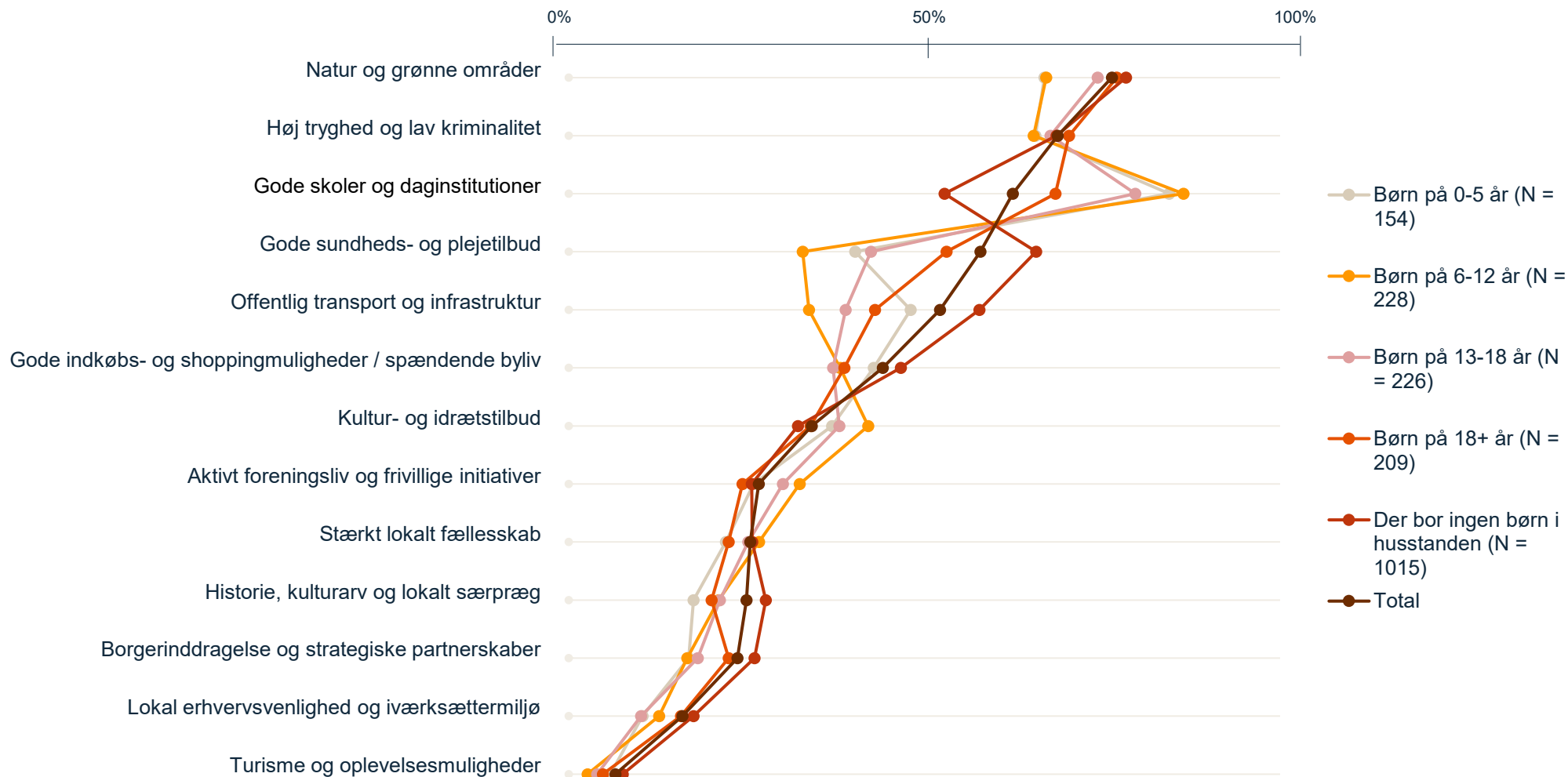
Andel der svarer 'I meget høj grad' fordelt på bydele



Note: Ni afgivne besvarelser er uden for bydele, og disse er ikke vist individuelt i figuren ovenfor. Derfor summerer de otte bydele ikke til 1.602.

Tænk på den ideelle kommune at bo i. Hvilken betydning har de følgende parametre for dig som borger?

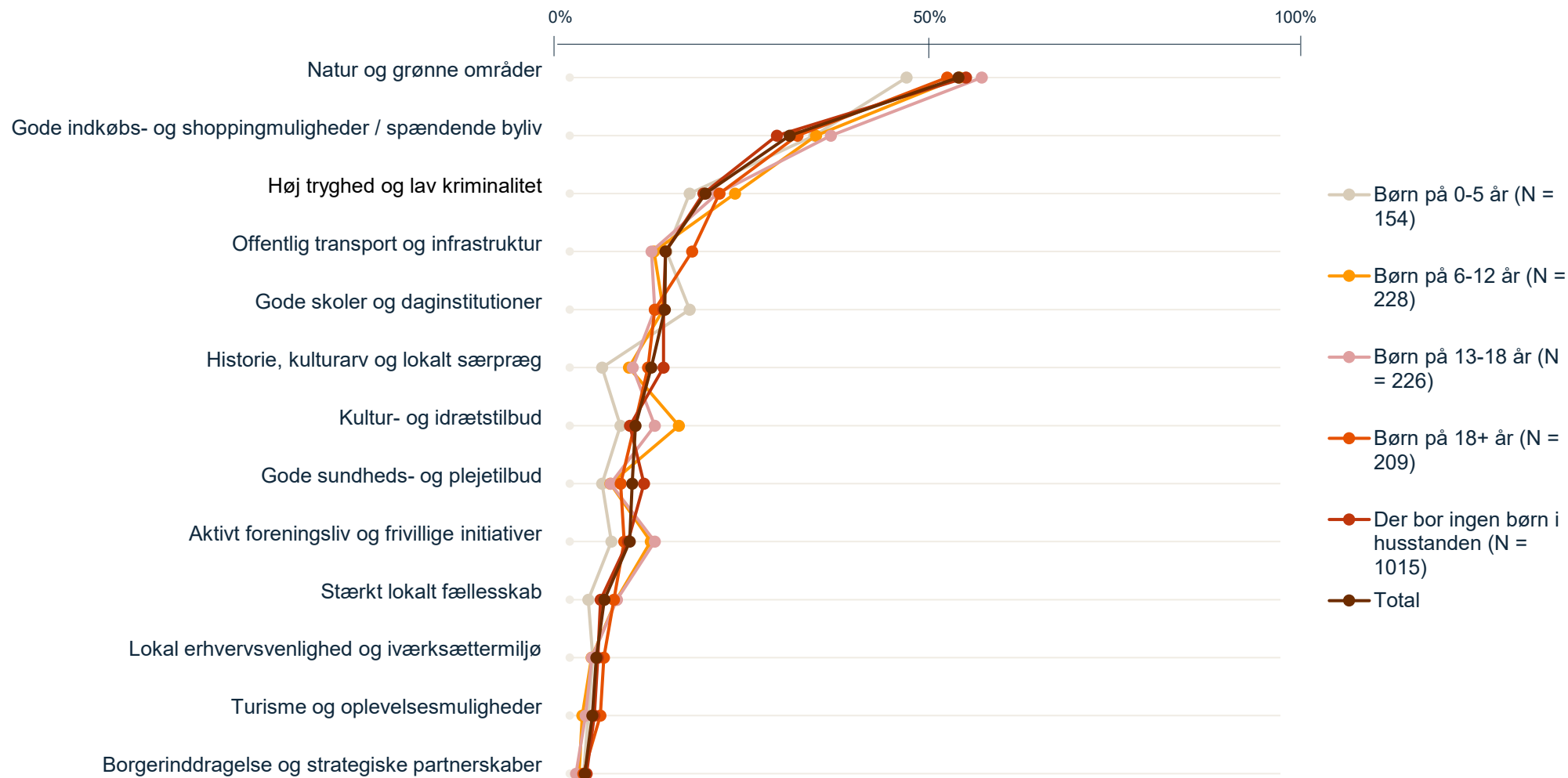
Andel der svarer 'Helt afgørende' fordelt på børn i husstanden



Note: Det er muligt at svare ja i flere kategorier, og derfor summerer de til mere end 1.602

I hvilken grad vil du sige, at følgende parametre kendetegner Lyngby-Taarbæk Kommune?

Andel der svarer 'I meget høj grad' fordelt på børn i husstanden



Note: Det er muligt at svare ja i flere kategorier, og derfor summerer de til mere end 1.602