

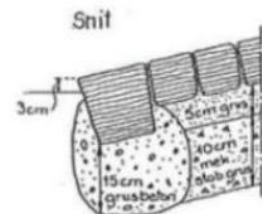
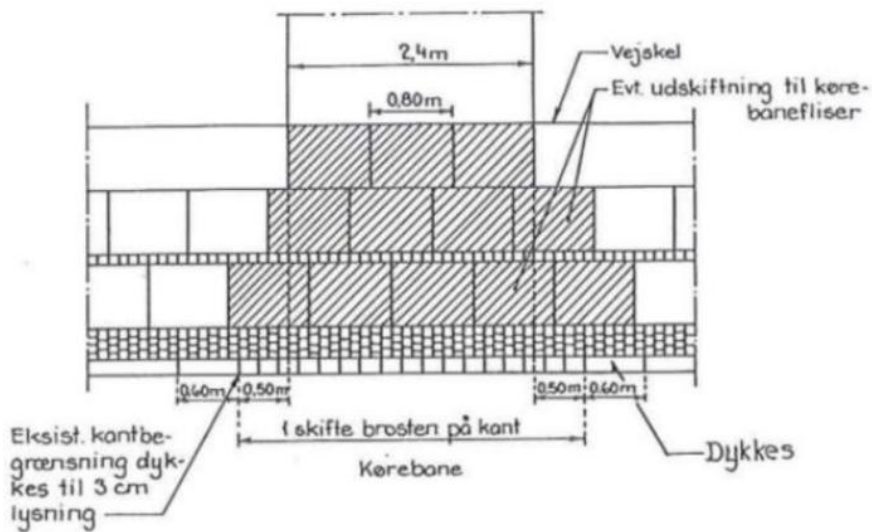
Adgang fra egen grund til vej

Hvis du ønsker at anlægge ny adgang fra vej til din grund eller flytte din eksisterende adgang til din grund, skal du søge om tilladelse hos Lyngby-Taarbæk Kommunes Vejmyndighed.

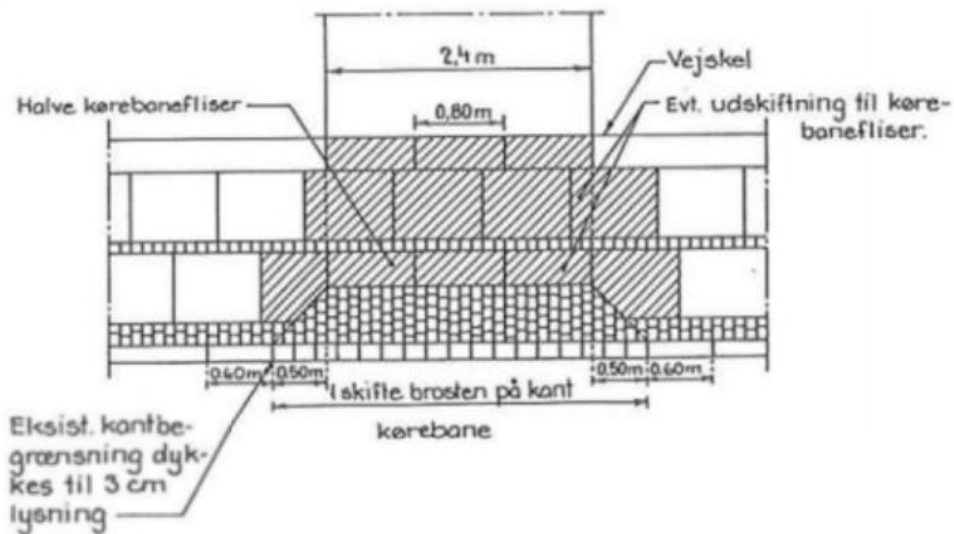
Se nedenstående skitser til inspiration.

Flisebelagt fortov. Se skitse A I og A II

Skitse A I

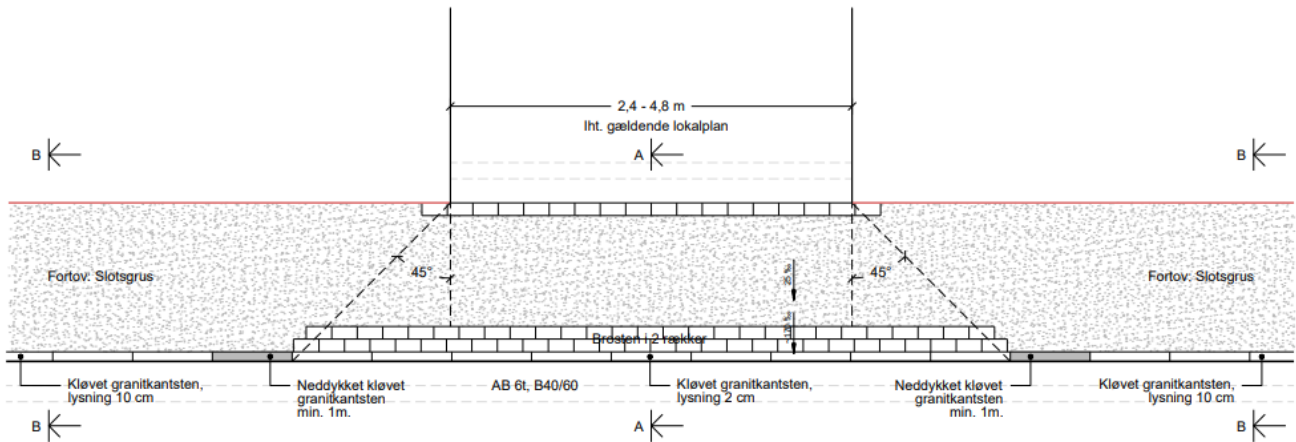


Skitse A II

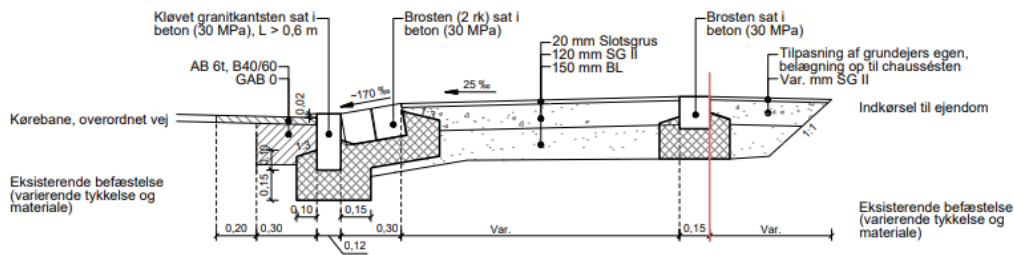


Grusbelagt fortov. Se skitse B

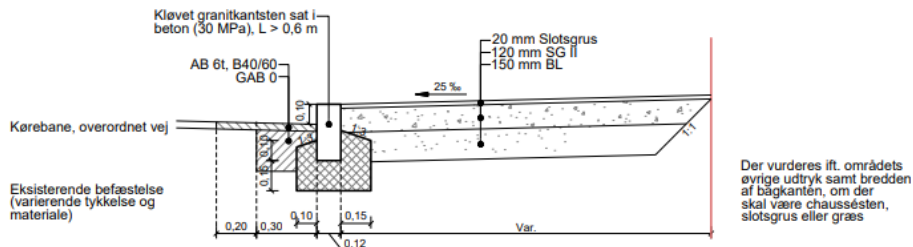
Skitse B



Plan, 1:50



Snit A-A, 1:20



Snit B-B, 1:20

FORELØBIGT TRYK 2025-12-18

LYNGBY-TAARBÆK KOMMUNE Lyngby Torv 17 2800 Kgs. Lyngby Tlf: 45 97 36 80 E-mail: infrastrukturen@ltk.dk	Projektnr.:	Fasebetegnelse:	Dato:
		Skitse	2025.1x.xx
Anlægsmanual for veje i Lyngby-Taarbæk Overkørsel til ejendom	Projekteret / tegnet:	Kontrolleret:	Godkendt:
	RIKW/DGJO	RIKW	xx
Fortov med grus Plan og Snit	Målforhold:	Tegningsnr.:	
	1:50/1:20	Bilag 3.3	
	Tegningsformat:		
	297x630mm		

NOTE:

Alle ubenævnte mål er i m.

SIGNATURER:

AB	Matrikelskel
AG	Asfaltbeton
GAB 0	Afrenningsgrus
SG II	Grusafaltbeton
BL	Stabilgrus Klasse 2
	Bærelag

* I overkørsler med meget og tung trafik, kan belægningsopbygning etableres med:

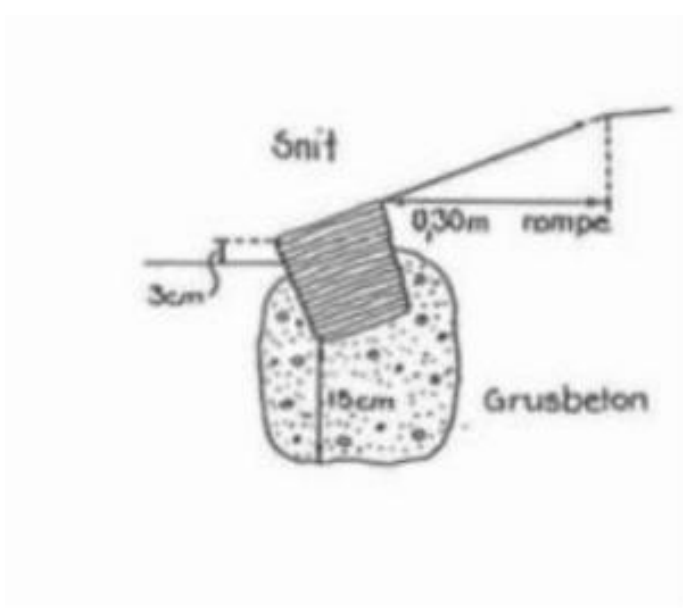
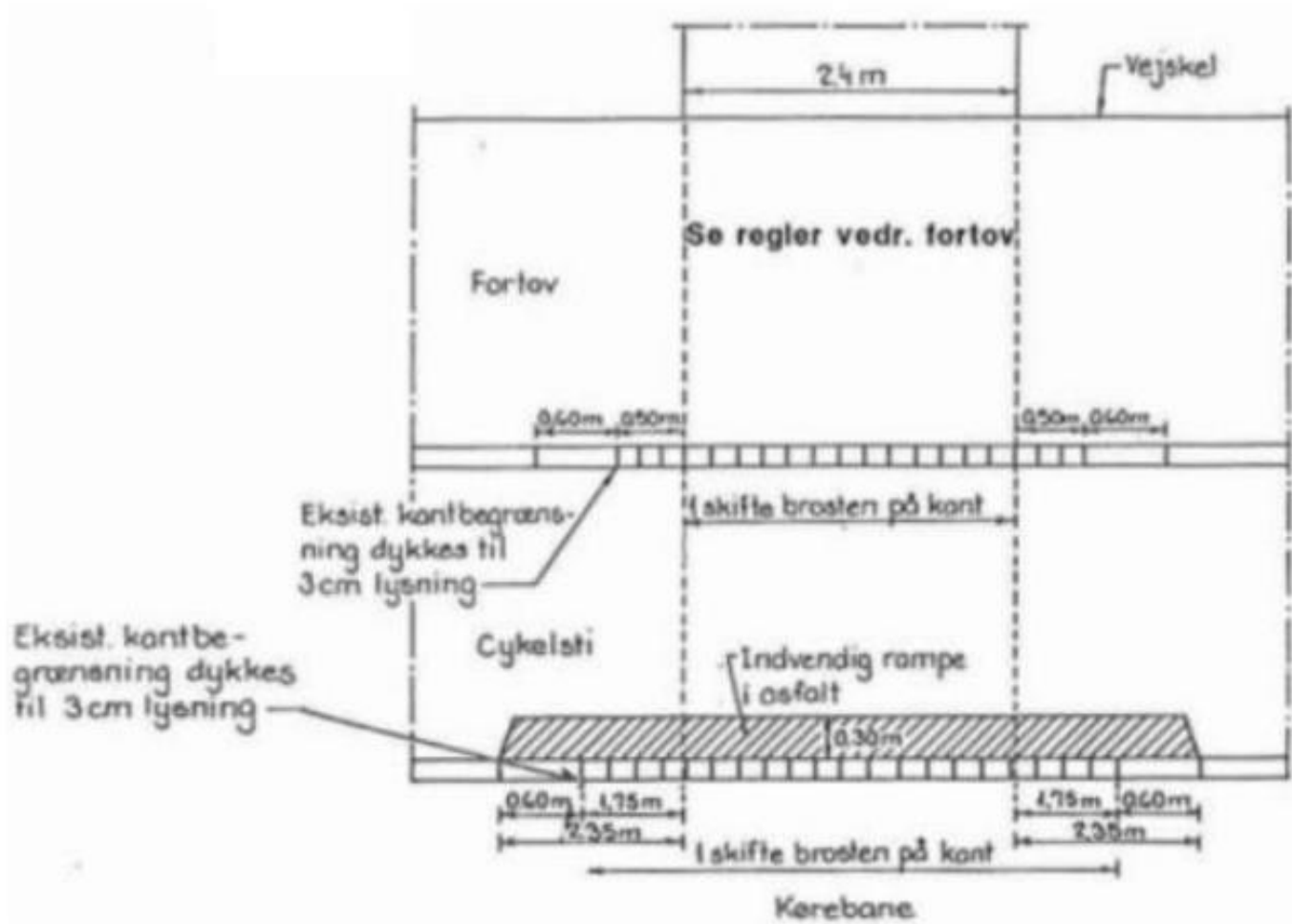
Brosten
 40 mm Betongrus 35 MPa
 155 mm Cementstabiliseret SG II (1:5)
 235 mm BL

* Hvis man laver betonplade i drænbeton, skal fliser og brosten også lægges i grusbeton og fuger skal være udgydes med grusbeton og skal have konsistens som lind æblegrød/betovælling

*1) Der etableres antal viste rækker Chaussésten/brosten som vist på Plan ved renovering af længere strækninger, ellers etableres belægning som eksisterende

Befæstelse af cykelsti. Se skitse C

Skitse C



Befæstelse over fortov. Se skitse E

Skitse E

